



80
ans
1933 - 2013

Vétoquinol
Signe de Passion

Résultats semestriels 2013

Réunion SFAF
du 30 août 2013



Avertissement

Le présent document a été établi par le Groupe Vétoquinol dans le seul but de présenter ses résultats semestriels, le 30 août 2013.

Ce document ne peut être reproduit ou distribué, pour partie ou en totalité, sans l'accord préalable de la société. Le Groupe Vétoquinol ne saurait voir sa responsabilité engagée du fait de l'utilisation de ce document par toute personne n'appartenant pas à la société.

Ce document ne contient aucune prévision de résultats chiffrée.

La société ne prend aucun engagement ni ne donne aucune garantie sur la réalisation de ses objectifs ni de l'ambition qu'elle peut être amenée à exprimer dans le cadre de ses business plans.

Bien que la société estime que ses objectifs sont raisonnables, elle rappelle que leur atteinte est soumise à des risques et incertitudes, notamment ceux décrits dans la rubrique « facteurs de risque » du Document de référence annuel.



1^{er} semestre 2013

- > Solide progression des produits de référence

Chiffres clés du 1^{er} semestre 2013

Activité du 1^{er} semestre 2013

Chiffre d'affaires 1^{er} semestre 2013
145,5 M€

Solide progression
des produits de référence

Ventes 1^{er} semestre 2013
63,9 M€
+5,7%

ROC

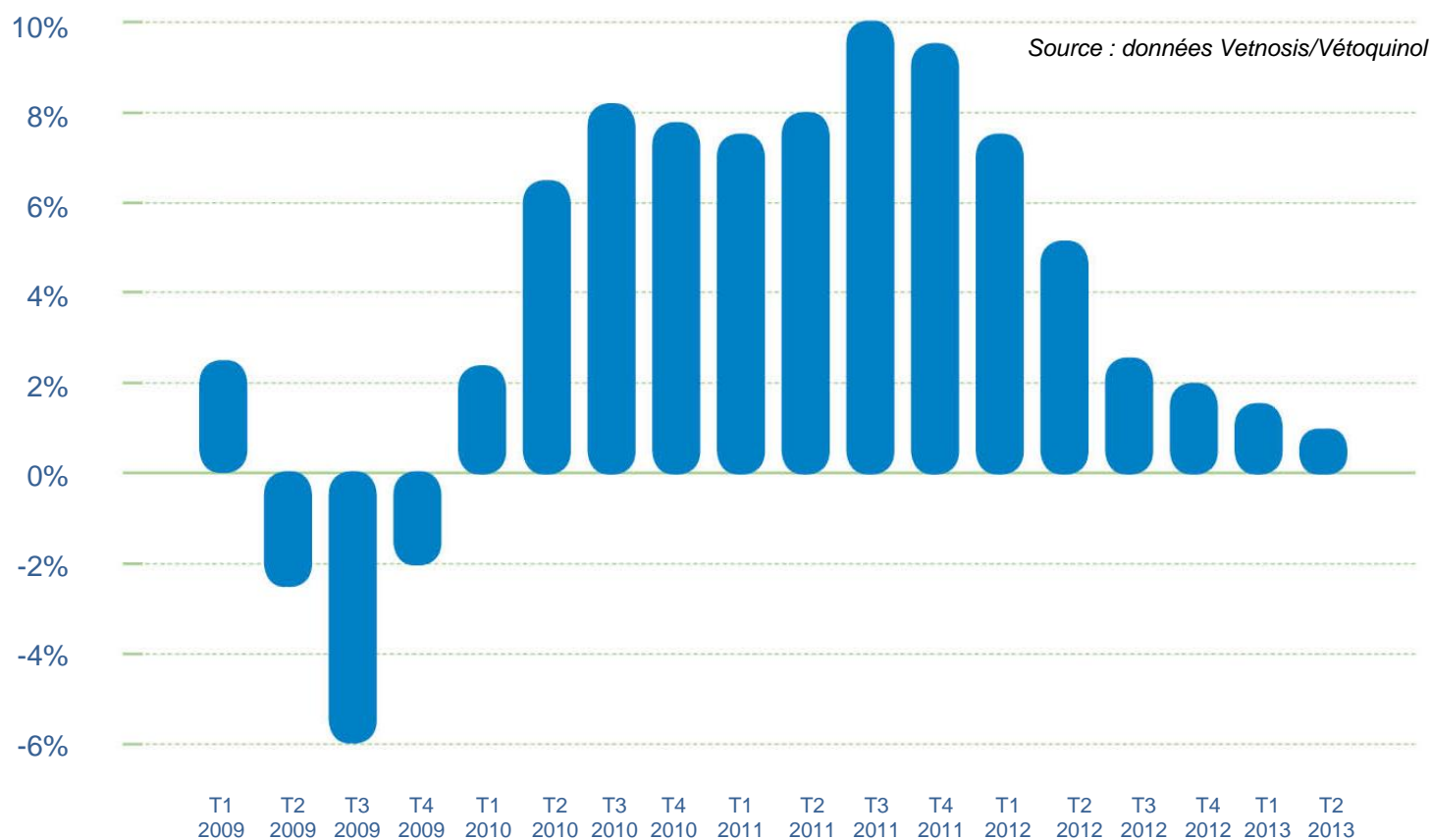
Résultat opérationnel courant
14,4 M€

Trésorerie

Trésorerie
nette positive
24,9 M€

Ralentissement du marché mondial de la santé animale...

> Croissance du marché mondial de la santé animale, en MAT



... mais qui demeure toujours en croissance

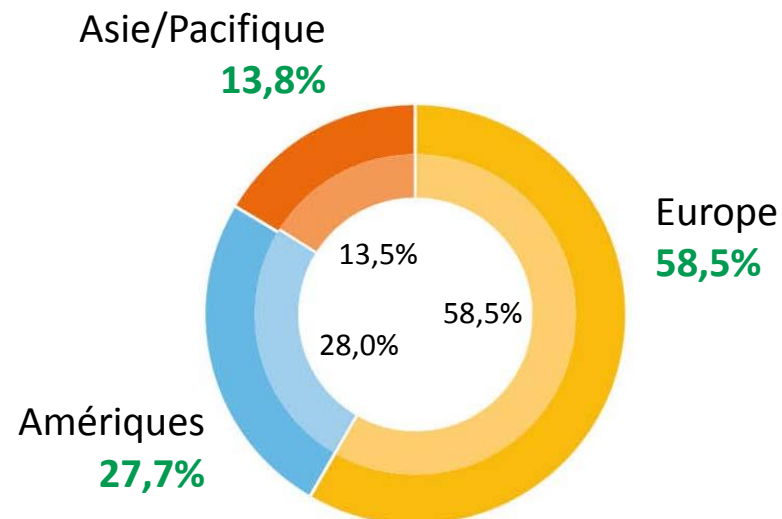
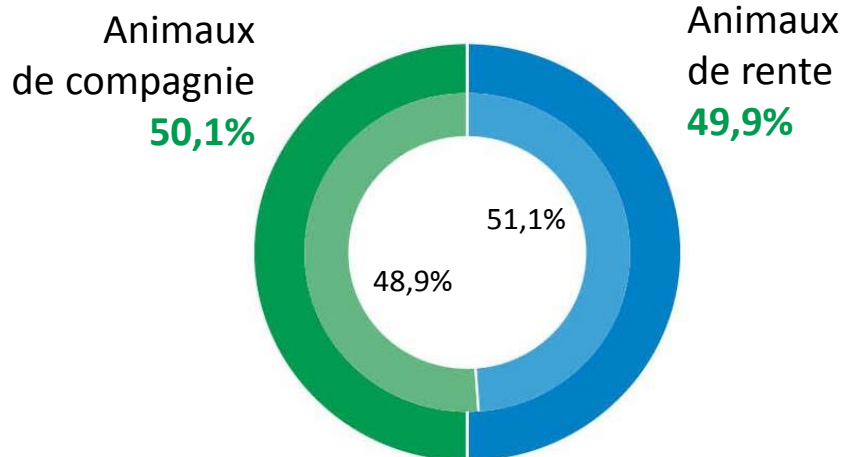
> Croissance par zone YTD S1 2013

Amérique du nord	+2,0%
Amérique latine	-3,0%
Europe de l'ouest	-0,4%
Europe de l'est	+2,3%
Asie Pacifique	+3,2%
Reste du monde	+3,4%
Total	+1,0%

Source : données Vetnosis/Vétoquinol

Ventes du 1^{er} semestre 2013 : 145,5 M€

CA semestriel 2013 à l'extérieur de l'anneau
CA semestriel 2012 à l'intérieur de l'anneau



Solide progression des produits de la gamme de référence

> Dynamique du « moteur » Vétoquinol

CA des produits de référence





Comptes consolidés du 1^{er} semestre 2013

- > Compte de résultat
- > Flux de trésorerie
- > Besoins en fonds de roulement
- > Structure financière
- > Cours de Bourse

Compte de résultat semestriel

En M€	30/06/2013	% du CA	30/06/2012	% du CA	Δ
Chiffre d'affaires	145,5		146,8		-0,9%
Marge brute	95,6	65,7	94,2	64,2	+1,5%
Charges externes	(31,3)	(21,5)	(30,5)	(20,8)	+2,7%
Frais de personnel	(44,7)	(30,8)	(43,9)	(29,9)	+1,9%
Impôts et taxes	(1,9)	(1,3)	(1,9)	(1,3)	-1,1%
Autres produits et charges	2,4	1,6	2,4	1,6	-0,4%
Amortissements et provisions	(5,7)	(3,9)	(5,9)	(4,0)	-3,0%
Résultat opérationnel courant	14,4	9,9	14,4	9,8	-0,4%

Compte de résultat semestriel (suite)

En M€	30/06/2013	% du CA	30/06/2012	% du CA	Δ
Résultat opérationnel courant	14,4	9,9	14,4	9,8	-0,4%
Résultat opérationnel	14,0	9,6	14,4	9,8	-2,7%
Résultat financier	0,1	0,1	0,5	0,3	-74,9%
Résultat avant impôts	14,1	9,7	14,9	10,1	-4,9%
Impôts sur les résultats	(4,2)	(2,9)	(3,7)	(2,5)	+13,0%
Résultat net pdg	9,9	6,8	11,2	7,6	-10,9%
Capacité d'autofinancement opérationnelle*	15,9		16,6		

* Résultat opérationnel courant + amortissements et provisions – impôts sur les résultats

Flux de trésorerie semestriels

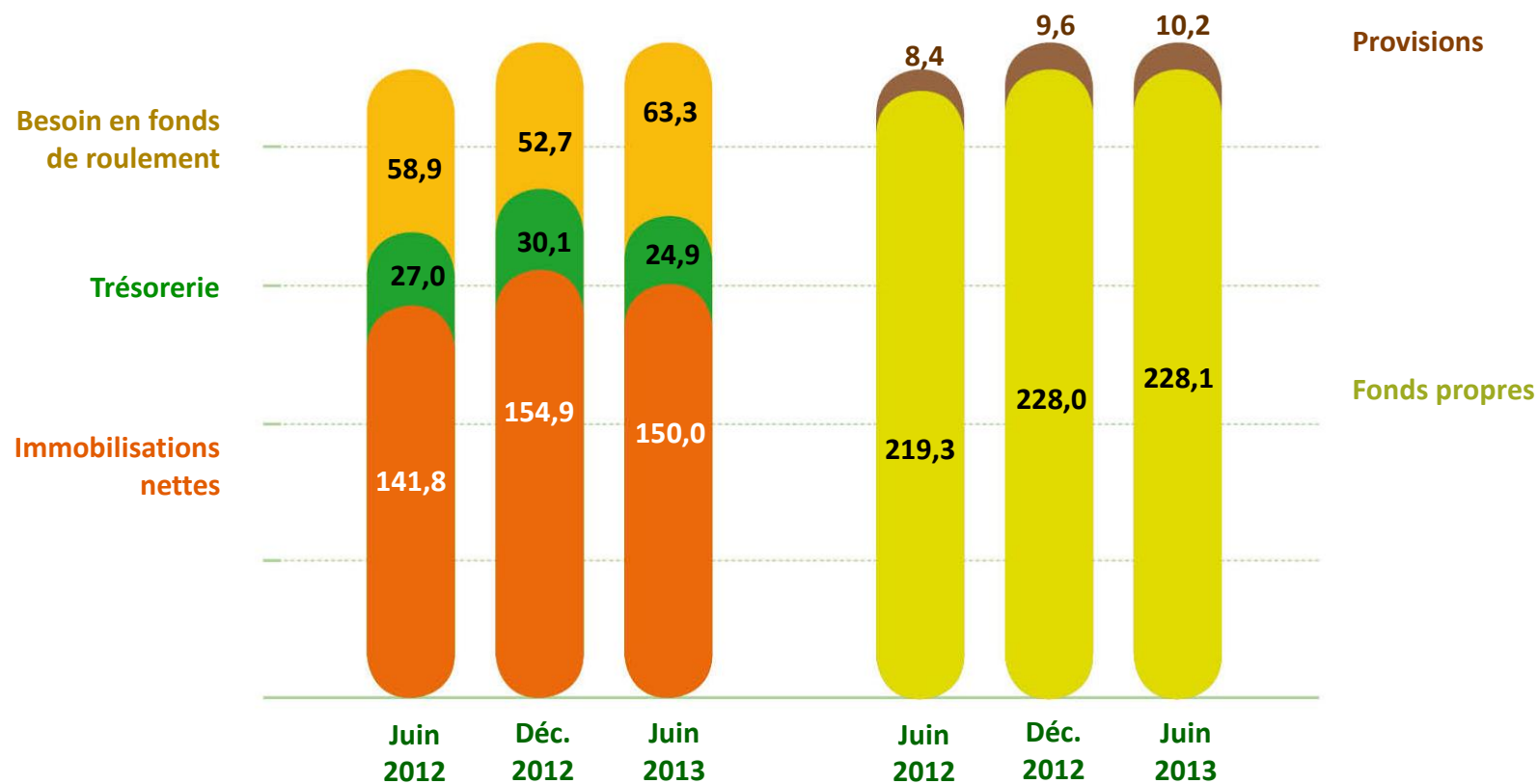
En M€	30/06/2013	30/06/2012
Résultat net	9,9	11,2
Capacité d'autofinancement avant coût de l'EFN et impôt	18,1	21,1
Flux de trésorerie liés aux activités opérationnelles	3,3	8,8
Flux de trésorerie liés aux activités d'investissement	(3,8)	(3,5)
Flux de trésorerie liés aux activités de financement	(10,7)	(10,4)
Variation de la trésorerie	(12,0)	(4,8)

Besoin en fonds de roulement

En M€	30/06/2013	30/06/2012
Stocks	58,9	58,2
Clients et autres débiteurs	57,0	55,1
Fournisseurs et autres créditeurs	(56,1)	(58,1)
Autres éléments du BFR	3,5	3,7
Besoin en fonds de roulement	63,3	58,9

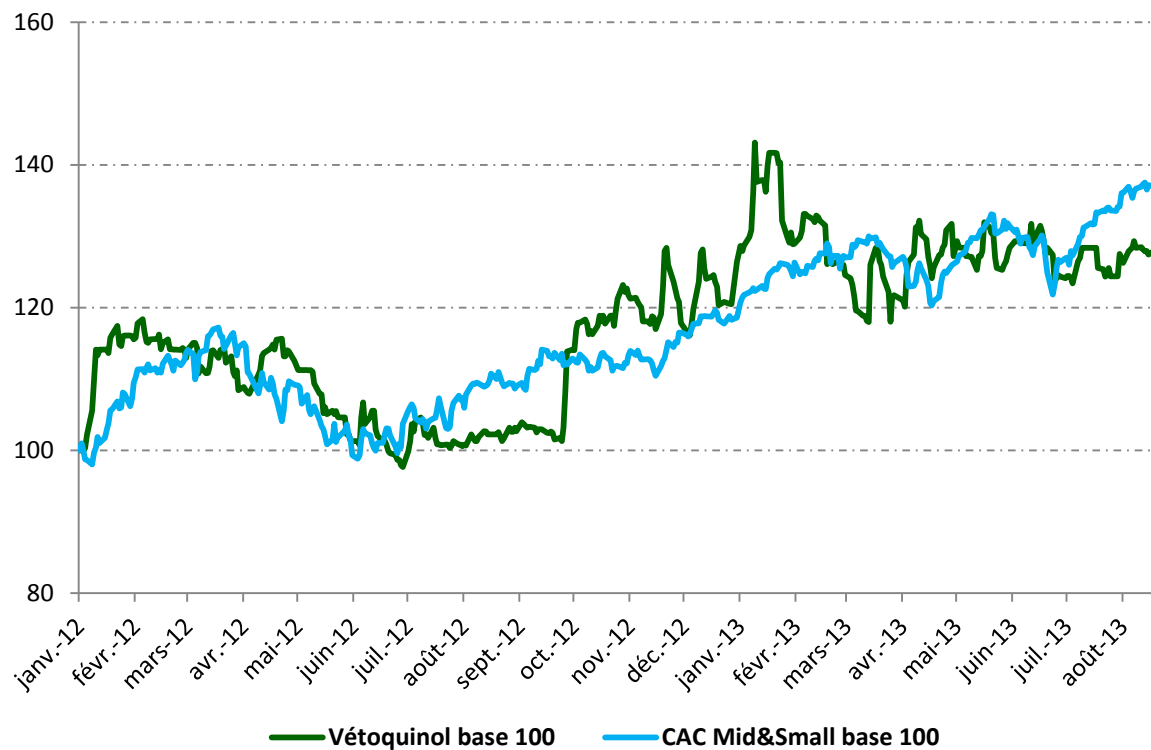
En nb de jours (par apurement)	30/06/2013	30/06/2012
Besoin en fonds de roulement	82,4	76,9

Structure financière solide

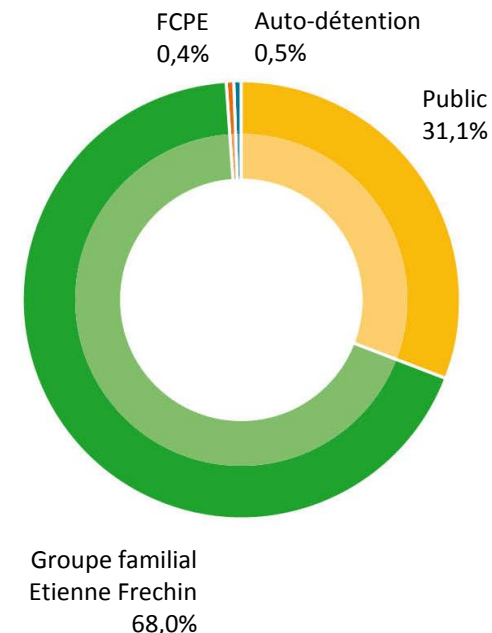


Vétoquinol en Bourse

> Cours de Bourse de Vétoquinol en base 100



> Actionnariat au 30 juin 2013



Gouvernance renforcée

> Nomination d'un nouvel administrateur indépendant par l'AGM du 22 mai 2013

- Madame Marie-Josèphe Baud
 - Diplômée d'HEC et de l'INSEAD
 - 1971 à 1997 : Novartis
 - 1997 à 2003 : Pharmacia
 - 2003 à 2007 : TEVA Europe (laboratoire leader mondial des médicaments génériques)
 - 2007 à 2010 : Sandoz France (Groupe Novartis)
- Forte expérience de dirigeante en santé
- 3^e administrateur indépendant



Stratégie et perspectives

Stratégie d'acteur de référence sur des marchés ciblés

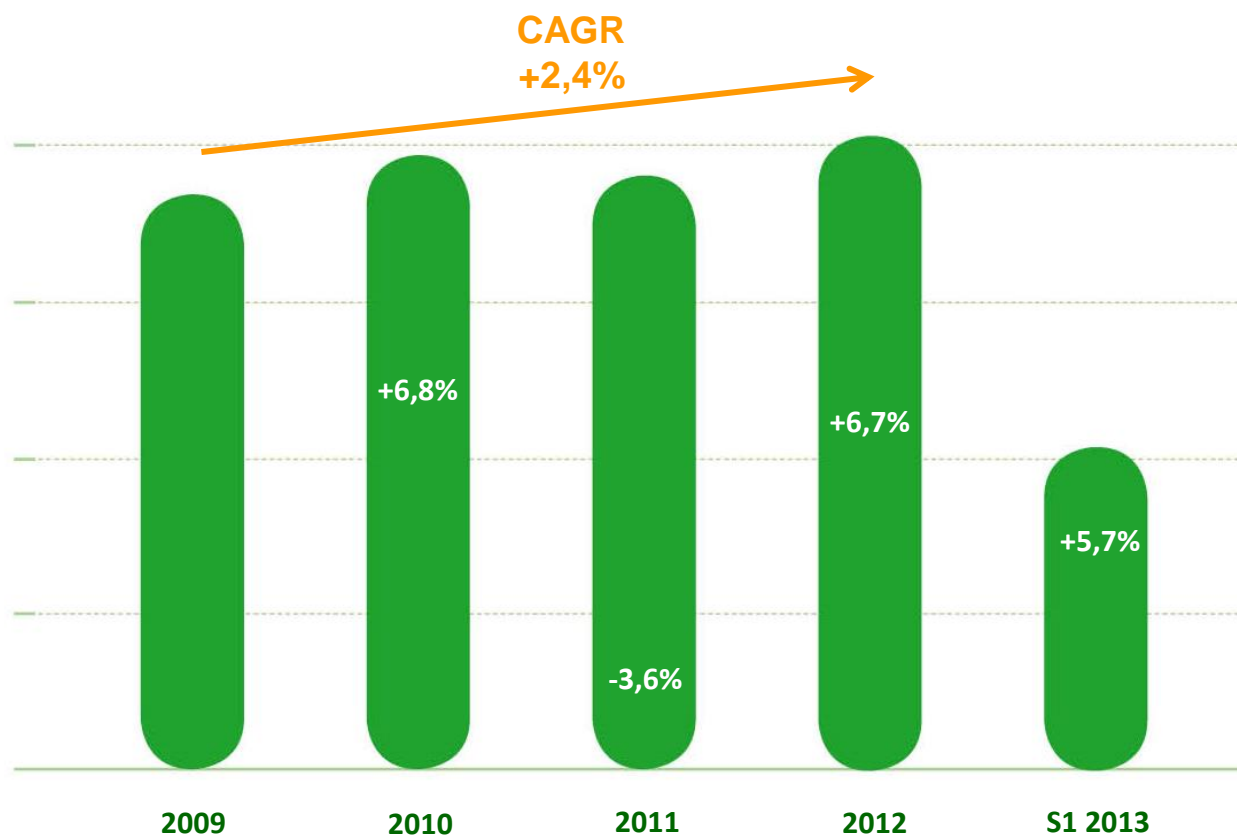
- > Un **pure player** de la santé animale
- > Une activité **équilibrée** entre animaux de compagnie et grands animaux
- > Une **gamme restreinte** de produits de référence à l'horizon 2020
- > Une présence ciblée dans **16** pays stratégiques

Gamme de produits de référence à l'horizon 2020

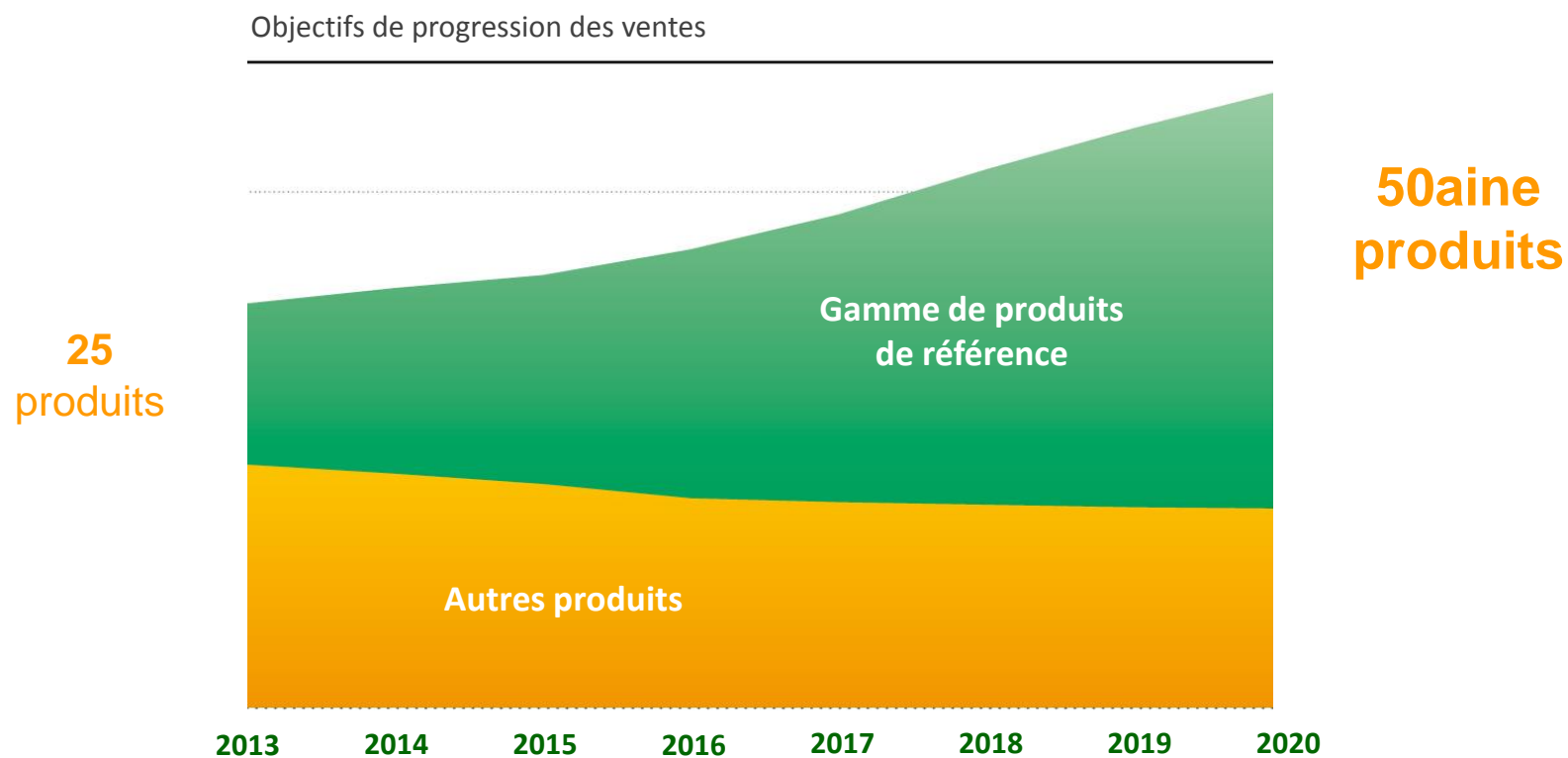
- > Des **produits leader à forte notoriété**, incontournables pour les vétérinaires
- > Des **produits mondiaux**
- > Un effet de taille qui **améliore la performance économique** des produits

Taux de progression des produits de référence

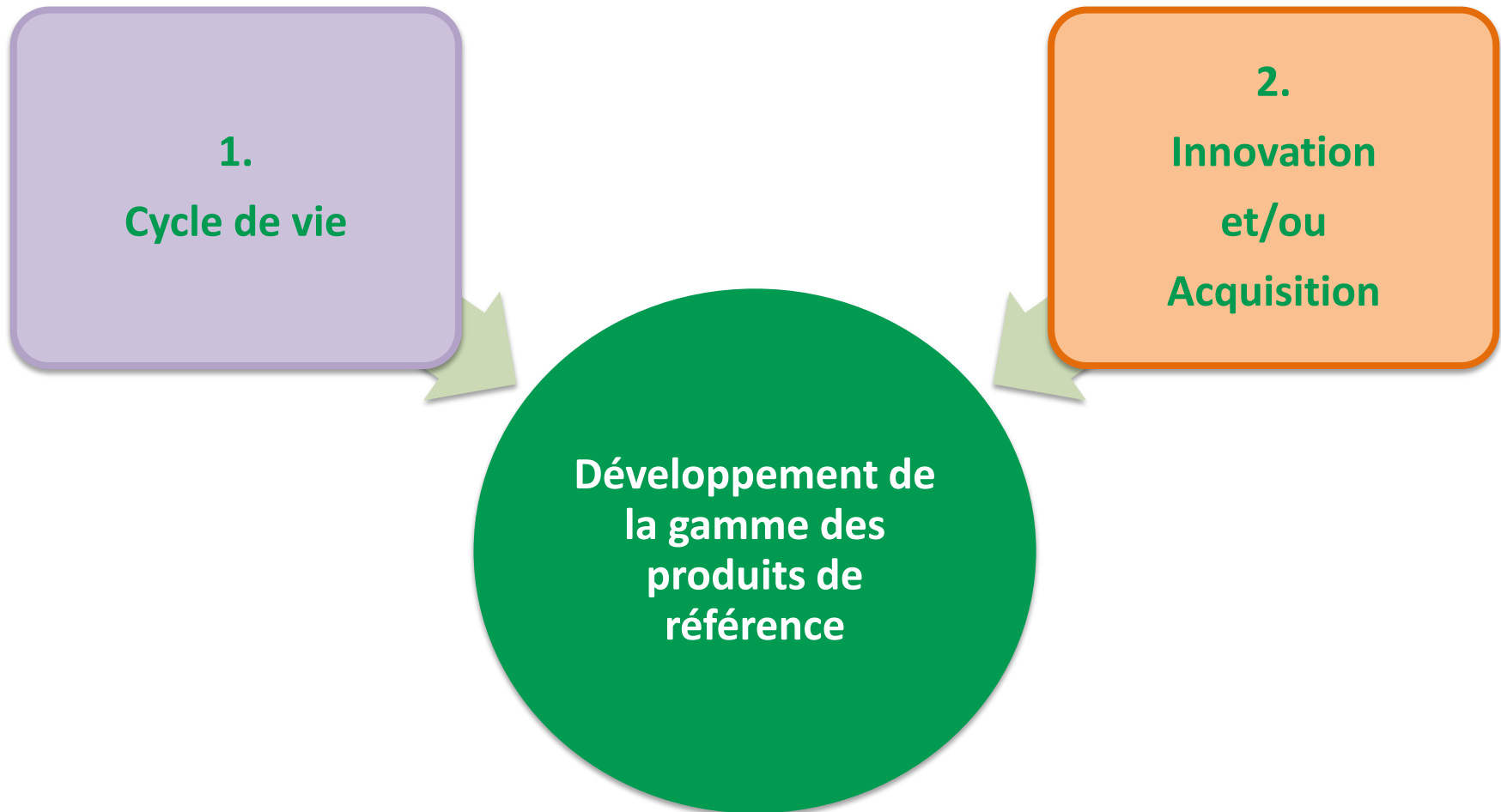
> Chiffre d'affaires des produits de référence



Progression continue des produits de référence



2 axes de développement de la gamme des produits de référence



1. Poursuite du développement des produits de référence



1. Forcyl® : une marque en pleine expansion

- Nouveau médicament à base de marbofloxacine
- Administration simplifiée (concept SISAAB*)
- Lancement fin 2011 avec AMM européenne pour les infections respiratoires chez les bovins
- Fin 2012, nouvelle indication pour les bovins et nouvelle AMM à destination du porc
 - Vaches laitières : traitement mammites aiguës
 - Porcs : traitement diarrhée du porcelet et infections respiratoires

* SISAAB : Single Injection Short Acting Antibiotic

2. Innovation et/ou acquisition : des relais de croissance

- > Une équipe R&D de **130** personnes
- > Un budget R&D annuel d'environ **7%** du CA
- > Une équipe M&A dédiée
- > Une approche de complément de gamme de produits



2010-2012

4 nouveaux produits lancés

1 produit acquis

2013-2020

20 nouveaux produits ciblés

2. Acquisition de nouveaux produits

Screening du marché mondial de la santé animale

- > **Compléter le portefeuille de produits de référence**
 - Domaines
 - Espèces stratégiques
 - Territoires

- > **Analyser les complémentarités par rapport au portefeuille actuel**

- > **Évaluer les potentialités de développement à moyen et long terme**

2. Zylkène® : un nouveau produit de référence

Certaines situations banales peuvent perturber les animaux.

Certaines situations qui vous semblent banales peuvent être très déstabilisantes pour les animaux de compagnie. Ces situations inattendues et subies peuvent engendrer des modifications brutales et significatives de son comportement: apprenez à les identifier.

Modifications de son environnement...



Adoption de votre animal



Arrivée d'une nouvelle personne ou d'un enfant



Arrivée d'un nouvel animal dans le foyer



Déménagement et installation



Pertes de repères liées à l'âge

... et situations inhabituelles.



Feux d'artifice, pétards



Orages, tempêtes



Voyages, vacances



Lactation, sevrage



Consultation vétérinaire



Soins lourds ou nécessitant beaucoup de manipulations



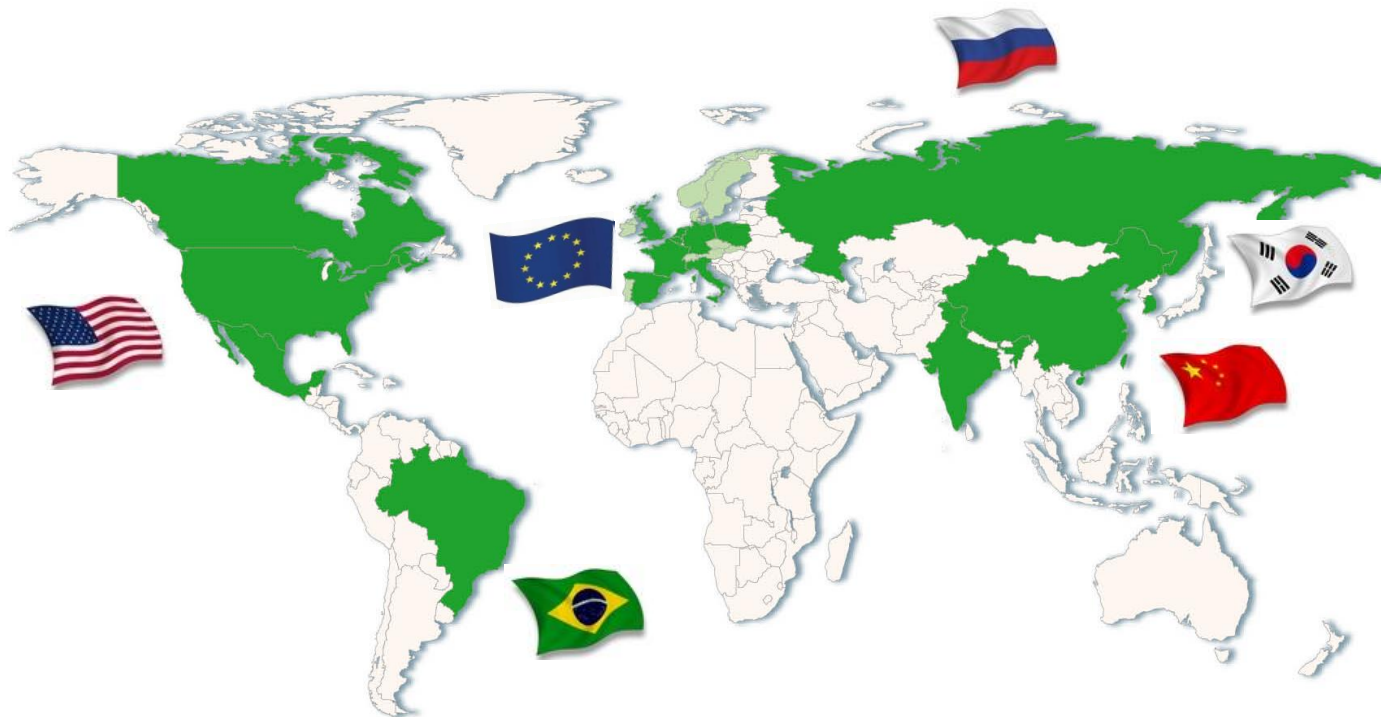
Hospitalisation, convalescence

- > **Un produit recommandé dans le trouble du comportement**
 - Chez le chien et le chat
- > **Avec un profil international**
 - Produit mondial
- > **Un important potentiel de développement**
 - Marché mondial en croissance à 2 chiffres

Territoires de croissance externe pour Vétoquinol


> Consolider nos positions sur nos marchés stratégiques

- Une équipe dédiée en M&A
- Des moyens financiers à disposition
- Une forte expérience avec **7 croissances externes** réalisées depuis 2006



Perspectives 2013

- > Contribution croissante des produits de référence
- > Progression du chiffre d'affaires et du ROC en valeur





Calendrier

> CA 3^e trimestre

24 octobre 2013 après Bourse



Questions et réponses