



PARTENAIRE
DE LA SANTÉ ANIMALE
DEPUIS 1933

RESULTATS S1 2018

Conférence téléphonique

26 juillet 2018

—
www.vetoquinol.com

Avertissement

Le présent document a été établi par le Groupe Vetoquinol dans le seul but de présenter les résultats semestriels de l'exercice 2018, le 26 juillet 2018.

Ce document ne peut être reproduit ou distribué, pour partie ou en totalité, sans l'accord préalable de la société. Le Groupe Vetoquinol ne saurait voir sa responsabilité engagée du fait de l'utilisation de ce document par toute personne n'appartenant pas à la société.

Ce document ne contient aucune prévision de résultats chiffrée.

La société ne prend aucun engagement ni ne donne aucune garantie sur la réalisation de ses objectifs ni de l'ambition qu'elle peut être amenée à exprimer dans le cadre de ses business plans.

Bien que la société estime que ses objectifs sont raisonnables, elle rappelle que leur atteinte est soumise à des risques et incertitudes, notamment ceux décrits dans la rubrique « Facteurs de risque » du Document de référence annuel.

SOMMAIRE



- 1. Faits marquants du 1^{er} semestre 2018**
- 2. Comptes consolidés du 1^{er} semestre 2018**
- 3. Perspectives du Groupe**

Indicateurs financiers du 1^{er} semestre 2018



* La croissance de CA tient compte retraité de l'impact du retraitement lié à l'application de la norme IFRS 15 au 01/01/2018

1.

Faits marquants du 1^{er} semestre 2018



Faits marquants du 1^{er} semestre 2018

- › Forte croissance des produits Essentiels : **+10,1%** en organique
- › Impact de change sur le CA au S1 2018 : **-4,6%**
- › Solides performances sur tous les territoires stratégiques
- › Fin du transfert industriel de Belleville à Princeville (Canada) de Folltropin
- › Effort de R&D en hausse : **7,8% du CA** au S1 2018 (7,2% au S1 2017)
- › Chiffre d'affaires des anti-infectieux stable vs S1 2017

Forte croissance organique des produits Essentiels +10,1%

- › Dans un marché mondial en croissance**

CA en M€

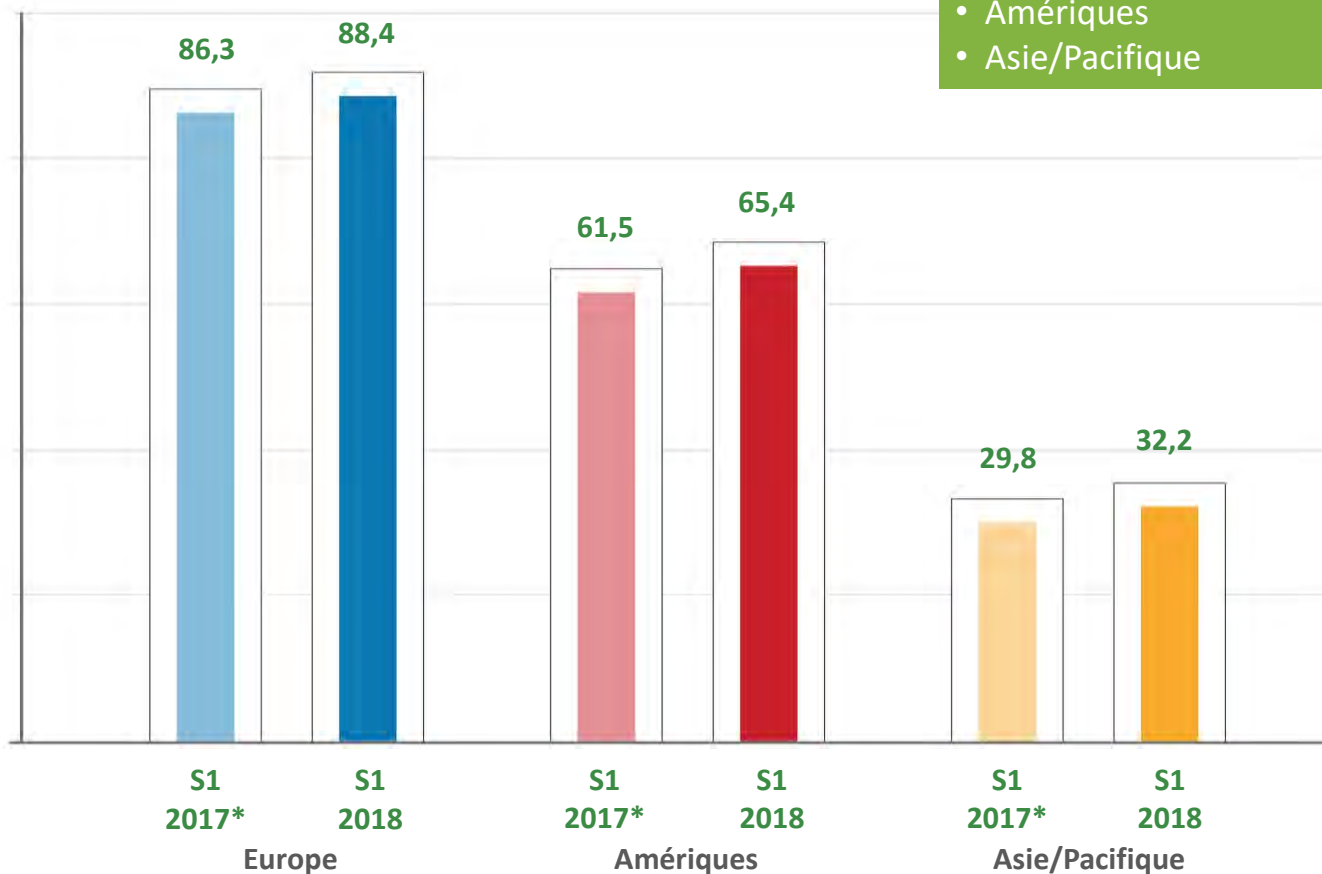


* CA retraité de l'impact de l'application de la norme IFRS 15

** Estimation Vetoquinol Q1 2018 MAT

Chiffre d'affaires S1 2018 : 186,0 M€ (à change constant)

CA en M€



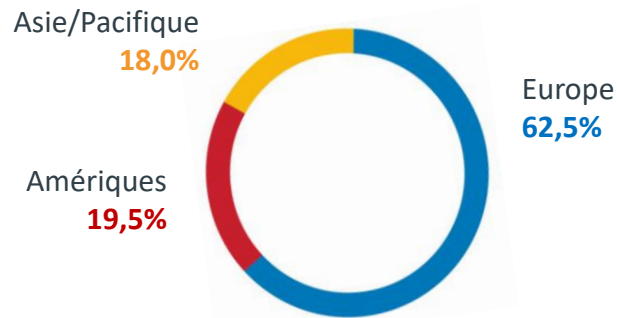
Performance organique des territoires

- Europe +2,4%
- Amériques +6,3%
- Asie/Pacifique +8,0%

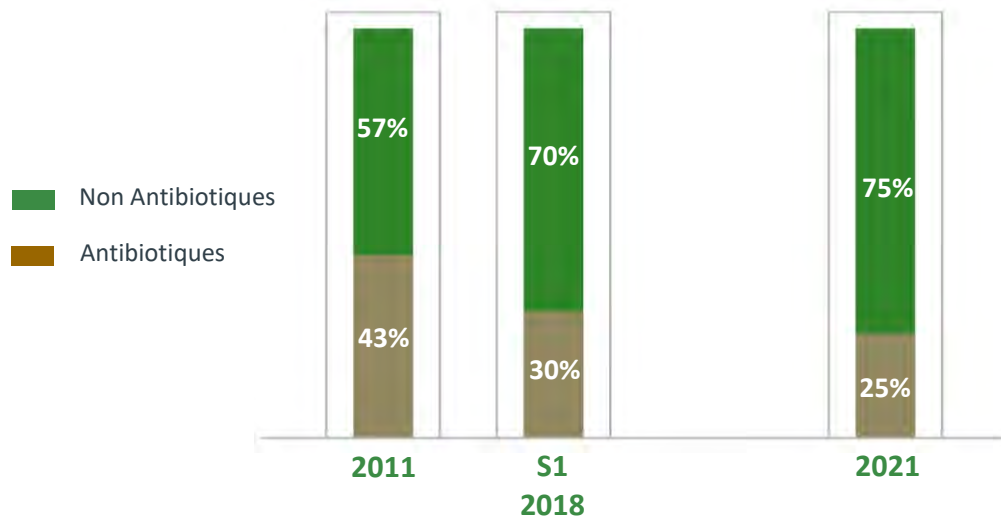
* CA retraité de l'impact de l'application de la norme IFRS 15

Ventes des anti-infectieux stables au S1 2018

Répartition des ventes S1 2018 d'anti-infectieux par territoire



Evolution du poids des anti-infectieux



Domaine d'expertise du Groupe

- Antibiotiques de première intention privilégiés aux antibiotiques d'importance critique
- Prévention des infections
- Traitements alternatifs aux antibiotiques

S1 2018 : R&D en hausse et lancements

- › Croissance des investissements en R&D
 - **+1,2 M€** au S1 2018 (7,8% du CA)
- › Pipeline de 80 préprojets et projets
- › 2 nouveaux produits Essentiels
 - **Sonotix** : lancement européen
 - **Zylkene Chews** : lancement d'une nouvelle formule appétente



UNE NOUVELLE DIMENSION EN OTOLOGIE

Sonotix
Nettoyant auriculaire rééquilibrant pour chiens et chats

FORMULE TRIPLE ACTION
Solution unique testée cliniquement

DEUX CHOIX DE CANULE
Adapté à tous les conduits

vetoquinol
ACHIEVE MORE TOGETHER

2.

Chiffres consolidés du 1^{er} semestre 2018

Compte de résultat

En M€	30/06/2018	% du CA	30/06/2017*	% du CA	Variation
Chiffre d'affaires	177,9		177,7		+0,1%
Marge sur achats consommés	125,3	70,4	122,8	69,1	+2,0%
Charges externes	(39,4)	(22,2)	(38,6)	(21,7)	+2,2%
Frais de personnel	(57,9)	(32,6)	(57,7)	(32,5)	+0,4%
Impôts et taxes	(2,8)	(1,6)	(2,8)	(1,6)	+0,8%
Autres produits et charges	2,8	1,6	2,6	1,4	+9,8%
Amortissements et provisions	(7,5)	(4,2)	(5,7)	(3,2)	+31,4%
Résultat opérationnel courant	20,4	11,5	20,6	11,6	-0,8%
Résultat opérationnel	20,4	11,4	20,6	11,6	-1,1%
Résultat financier	0,3	0,2	(1,3)	(0,7)	+121,6%
Résultat avant impôts	20,6	11,6	19,3	10,9	+7,0%
Impôts sur les sociétés	(4,7)	(2,7)	(4,8)	(2,7)	-1,6%
Quote-part de résultat mis en équivalence	(0,1)	ns	(0,1)	ns	ns
Résultat net part du Groupe	15,8	8,9	14,4	8,2	+9,7%
EBITDA	27,4	15,4	26,0	14,6	+5,4%

* CA retraité de l'impact de l'application de la norme IFRS 15

EBITDA, création de valeur continue

En M€	30/06/2018	30/06/2017
Résultat net avant MEE	15,9	14,5
Charge d'impôt	4,7	4,8
Résultat financier	(0,3)	1,3
Provisions comptabilisées en autres produits et charges opérationnels	(0,5)	(0,3)
Dotations et reprises aux provisions	1,1	(0,5)
Dotations aux amortissements	6,4	6,2
EBITDA	27,4	26,0

Flux de trésorerie

En M€	30/06/2018	31/12/2017	30/06/2017
Résultat net part du Groupe	15,8	34,8	14,4
Capacité d'autofinancement avant coût de l'EFN et impôt	27,3	55,3	25,1
Flux de trésorerie liés aux activités opérationnelles	5,9	41,2	11,0
Flux de trésorerie liés aux activités d'investissement	(4,4)	(15,7)	(7,7)
Flux de trésorerie liés aux activités de financement	(10,1)	(14,6)	(9,6)
Variation de la trésorerie	(9,1)	9,7	(7,0)

Besoin en fonds de roulement

En M€	30/06/2018	31/12/2017	30/06/2017
Stocks	78,8	69,4	73,7
Clients et autres débiteurs	71,1	68,3	70,1
Fournisseurs et autres créditeurs	(68,5)	(72,0)	(69,8)
Autres éléments du BFR net	3,6	4,9	4,1
Besoin en fonds de roulement	85,1	70,6	78,0

	30/06/2018	31/12/2017	30/06/2017
Besoin en fonds de roulement en nb de jours (par apurement)	85,3 jrs	73,7 jrs	78,6 jrs

Solide structure financière

En M€



Renforcement des fondamentaux de Vetoquinol

- › Croissance des produits Essentiels supérieure au marché
- › Effort de R&D accru
- › Bonne génération de cash
- › Solide structure financière
 - Capitaux propres de **342,4 M€**
 - Trésorerie nette positive de **92,9 M€**
 - Forte capacité d'endettement

Des fondamentaux en phase avec le plan stratégique In Motion

03

Perspectives du Groupe



Perspectives du Groupe

- › Activité du 2^e semestre en ligne avec celle du 1^{er} semestre
 - Impact des effets de change

- › Poursuite des investissements
 - Augmentation des efforts en R&D
 - Recherche de partenariats en innovation
 - Développement et extension des produits Essentiels

- › 3^e année du programme de modernisation du site industriel de Lure

- › Stratégie active de croissance externe et d'extension de portefeuille

Vetoquinol enrichit la vie des hommes en se consacrant à la santé et au bien-être de l'animal



Agenda de communication financière

- › 18 octobre 2018 **CA 3^e trimestre 2018** (après fermeture de la Bourse)
- › 24 janvier 2019 **CA annuel 2018** (après fermeture de la Bourse)





www.vetoquinol.com

FRANCE | ALLEMAGNE | ROYAUME-UNI | ITALIE | ESPAGNE | PORTUGAL | BELGIQUE | SUISSE | PAYS-BAS |
POLOGNE | IRLANDE | AUTRICHE | RÉPUBLIQUE TCHÈQUE | SUÈDE | ÉTATS-UNIS | CANADA | MEXIQUE | BRÉSIL |
INDE | CORÉE DU SUD | CHINE | AUSTRALIE | RUSSIE | JAPON |