



PARTENAIRE
DE LA SANTÉ ANIMALE
DEPUIS 1933

RESULTATS 2018

Investisseurs et analystes

21 mars 2019

—
www.vetoquinol.com

Avertissement

Le présent document a été établi par le Groupe Vetoquinol dans le seul but de présenter les résultats annuels de l'exercice 2018, le 21 mars 2019.


Ce document ne peut être reproduit ou distribué, pour partie ou en totalité, sans l'accord préalable de la société. Le Groupe Vetoquinol ne saurait voir sa responsabilité engagée du fait de l'utilisation de ce document par toute personne n'appartenant pas à la société.

Ce document ne contient aucune prévision de résultats chiffrée.

La société ne prend aucun engagement ni ne donne aucune garantie sur la réalisation de ses objectifs ni de l'ambition qu'elle peut être amenée à exprimer dans le cadre de ses business plans.

Bien que la société estime que ses objectifs sont raisonnables, elle rappelle que leur atteinte est soumise à des risques et incertitudes, notamment ceux décrits dans la rubrique « Facteurs de risque » du Document de référence annuel.

SOMMAIRE



1. **Faits marquants de l'année 2018**
2. **Comptes consolidés de l'exercice 2018**
3. **Stratégie et perspectives**

Progression de tous les indicateurs en 2018



* La croissance de CA tient compte de l'impact du retraitement lié à l'application de la norme IFRS 15 au 01/01/2018

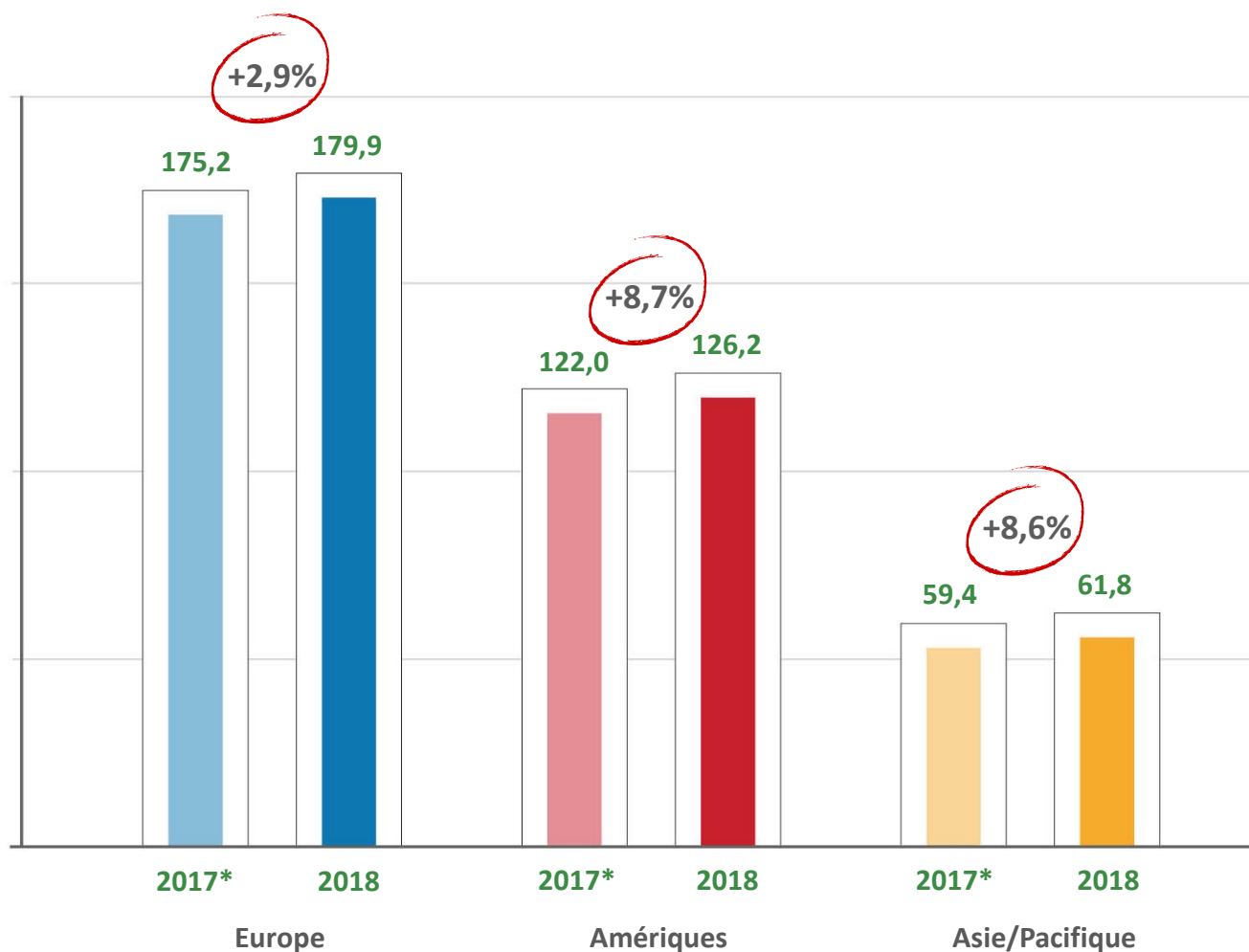
1.

Faits marquants de l'année 2018



Chiffre d'affaires 2018 en progression sur tous les territoires

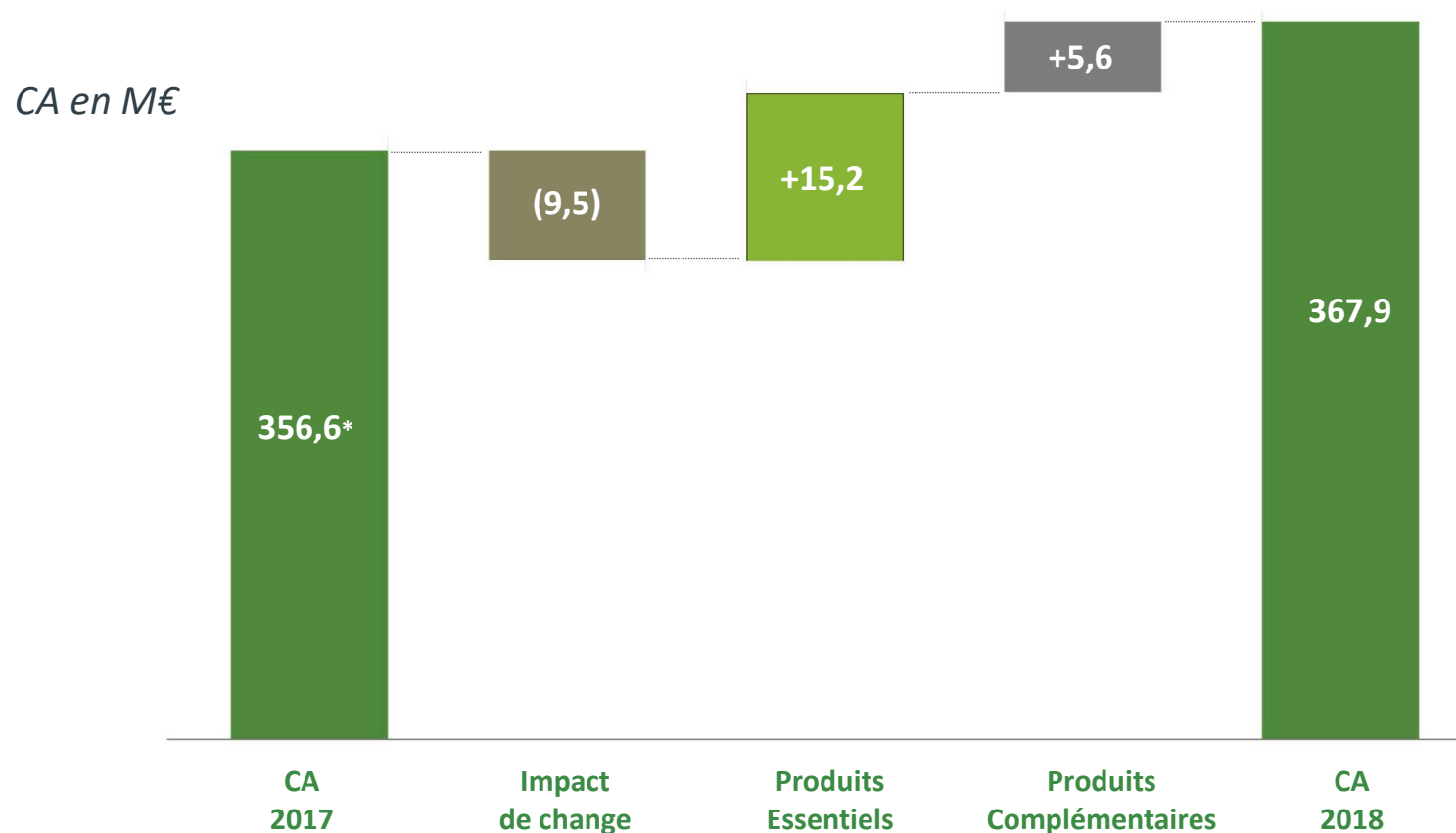
CA en M€
À changes constants



* CA retraité de l'impact de l'application de la norme IFRS 15

Fort développement des produits Essentiels

- › Croissance organique des produits Essentiels **+9,1%** dans un marché mondial en développement**

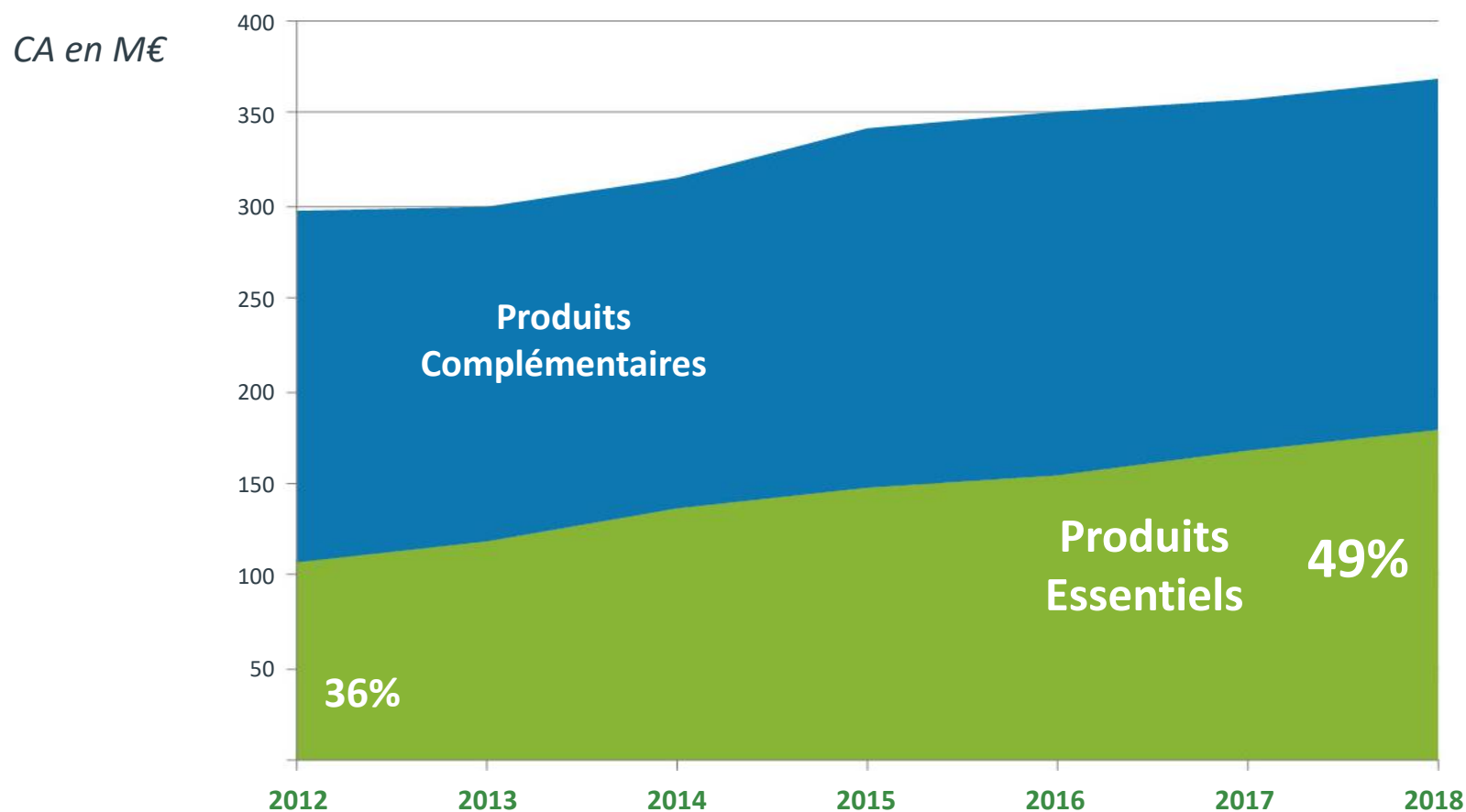


* CA retraité de l'impact de l'application de la norme IFRS 15

** Estimation Vetoquinol

Dynamique continue des produits Essentiels

› Produits Essentiels plus dynamiques et plus rentables



2 nouveaux produits pour Animaux de Compagnie

› Sonotix

- Nettoyant auriculaire pour chien avec une formulation originale



› Zylkene Chews

- Gestion de Cycle de vie de cette marque leader du marché du comportement



Support scientifique très apprécié des clients vétérinaires

UpLife,
un ambitieux programme
de formation en cardiologie

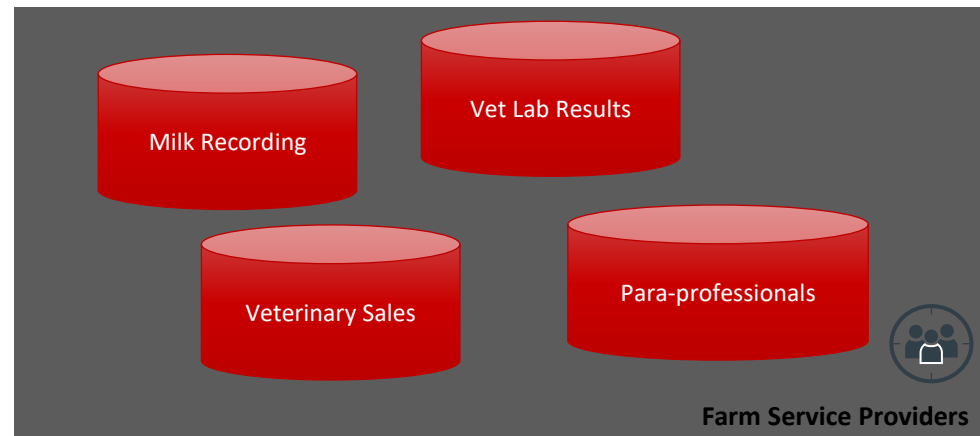
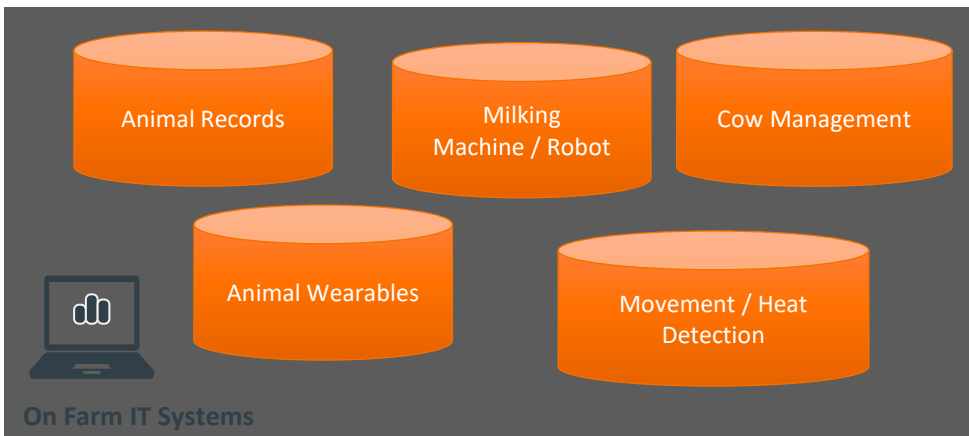
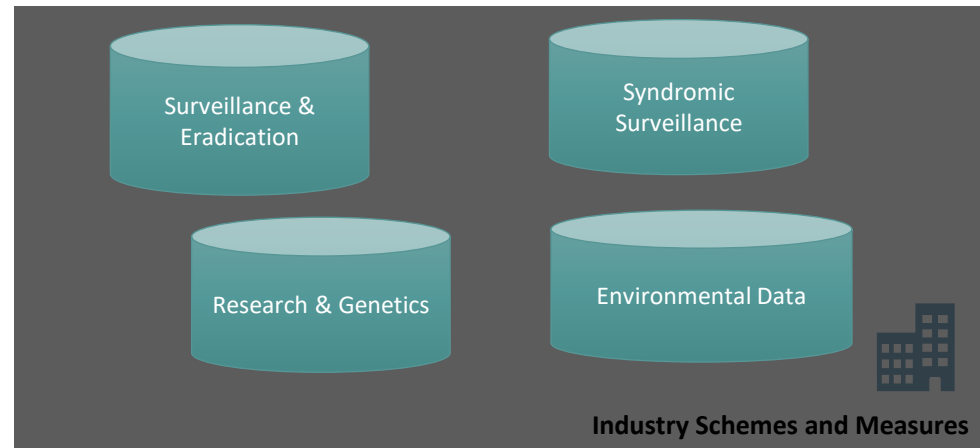
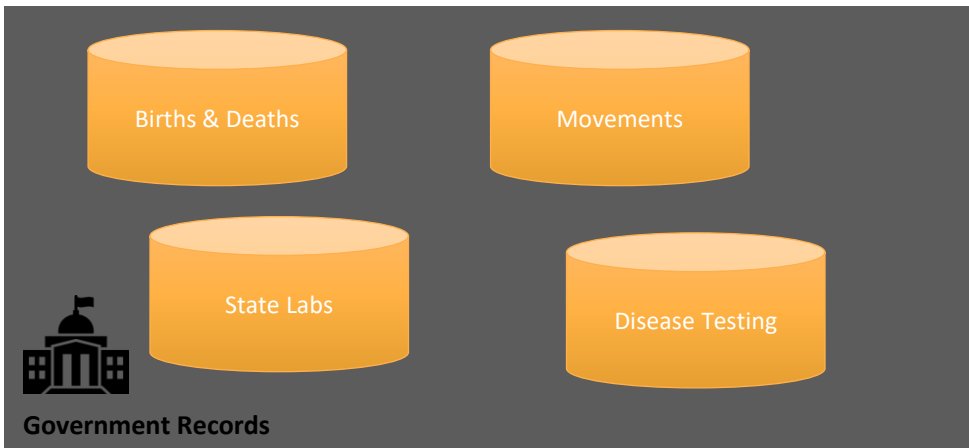


Acquisition de Farmvet Systems Ltd

- › Start up basée en Irlande du Nord
- › Offre de solutions digitales pour les vétérinaires
- › Renforce la mission de conseil des vétérinaires auprès des éleveurs bovins
- › Apporte de nouvelles solutions de gestion des cheptels



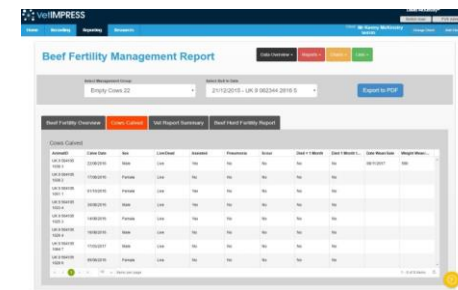
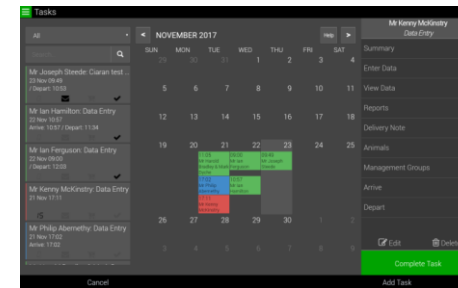
Nombreuses sources d'informations hétérogènes dans les élevages bovins



Renforcer le rôle du vétérinaire au cœur de l'élevage

➤ AVANT

➤ APRÈS



Renforcement des capacités de R&D

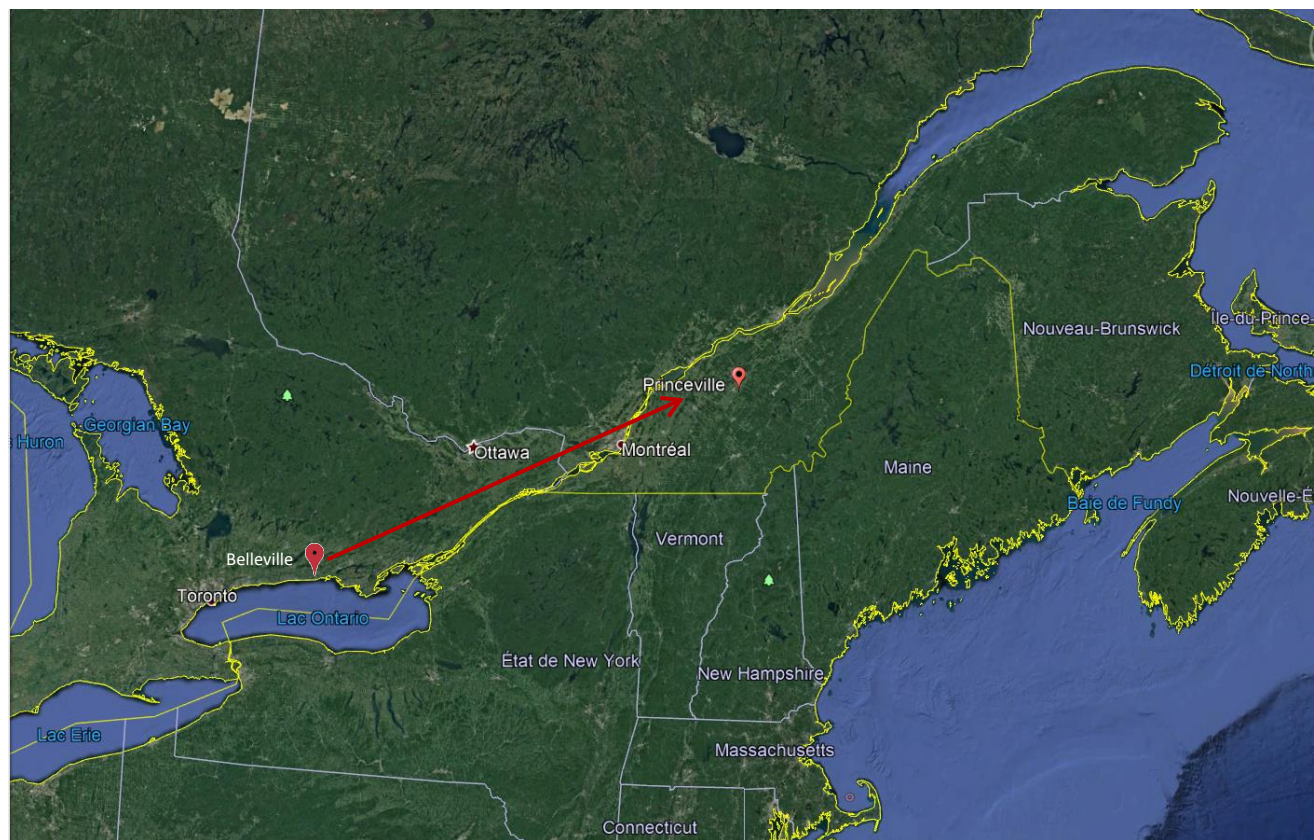


Achat d'actif finalisé le 1^{er} septembre 2018

- › Évaluation plus rapide des projets de recherche
- › Accélère la commercialisation des nouveaux produits
- › Augmente le nombre de projets lancés en étude

Fin du transfert industriel au Canada

- › Un projet étalé sur 4 ans
- › Fermeture du site de Belleville (Ontario)
- › Renforcement du site de Princeville (Québec), agréé FDA



Aucapi : amélioration continue industrielle

- › Plan industriel à long terme
 - Investissement de 20 M€ sur 4 années
- › Spécialisation du site de Lure
 - Formes injectables stériles
 - Augmentation de la capacité



2.

Chiffres consolidés de l'exercice 2018



Progression de la rentabilité opérationnelle

En M€	31/12/2018	% du CA	31/12/2017*	% du CA	Variation
Chiffre d'affaires	367,9		356,6		+3,2%
Marge sur achats consommés	255,1	69,3	245,0	68,7	
Charges externes	(78,7)	(21,4)	(76,4)	(21,4)	
Frais de personnel	(115,3)	(31,3)	(111,0)	(31,1)	
Impôts et taxes	(5,0)	(1,3)	(4,6)	(1,3)	
Autres produits et charges	5,2	1,4	5,2	1,5	
Amortissements et provisions	(12,9)	(3,5)	(12,1)	(3,4)	
Résultat opérationnel courant	48,4	13,2	46,0	12,9	+5,3%
Résultat opérationnel	48,2	13,1	45,7	12,8	
Résultat financier	0,4	0,1	(2,3)	(0,7)	
Résultat avant impôts	48,6	13,2	43,3	12,1	
Impôts sur les sociétés	(12,2)	(3,3)	(8,4)	(2,3)	
Quote-part de résultat mis en équivalence	(0,2)	ns	(0,1)	ns	
Résultat net part du Groupe	36,3	9,9	34,8	9,8	+4,0%
EBITDA	60,4	16,4	57,4	16,1	+5,2%

* CA retraité de l'impact de l'application de la norme IFRS 15

EBITDA, création de valeur continue

En M€	31/12/2018	31/12/2017
Résultat net avant mise en équivalence	36,4	35,0
Charge d'impôt	12,2	8,4
Résultat financier	(0,4)	2,3
Provisions comptabilisées en autres produits et charges opérationnels	(0,8)	(0,4)
Dotations et reprises aux provisions	0,1	(0,1)
Dotations aux amortissements	12,8	12,2
EBITDA	60,4	57,4

Flux de trésorerie

En M€	31/12/2018	31/12/2017
Résultat de l'ensemble consolidé	36,2	34,8
Capacité d'autofinancement avant coût de l'EFN et impôt	61,5	55,3
Flux de trésorerie liés aux activités opérationnelles	37,9	41,2
Flux de trésorerie liés aux activités d'investissement	(17,8)	(15,7)
Flux de trésorerie liés aux activités de financement	(15,2)	(14,6)
Variation de la trésorerie	4,6	9,7

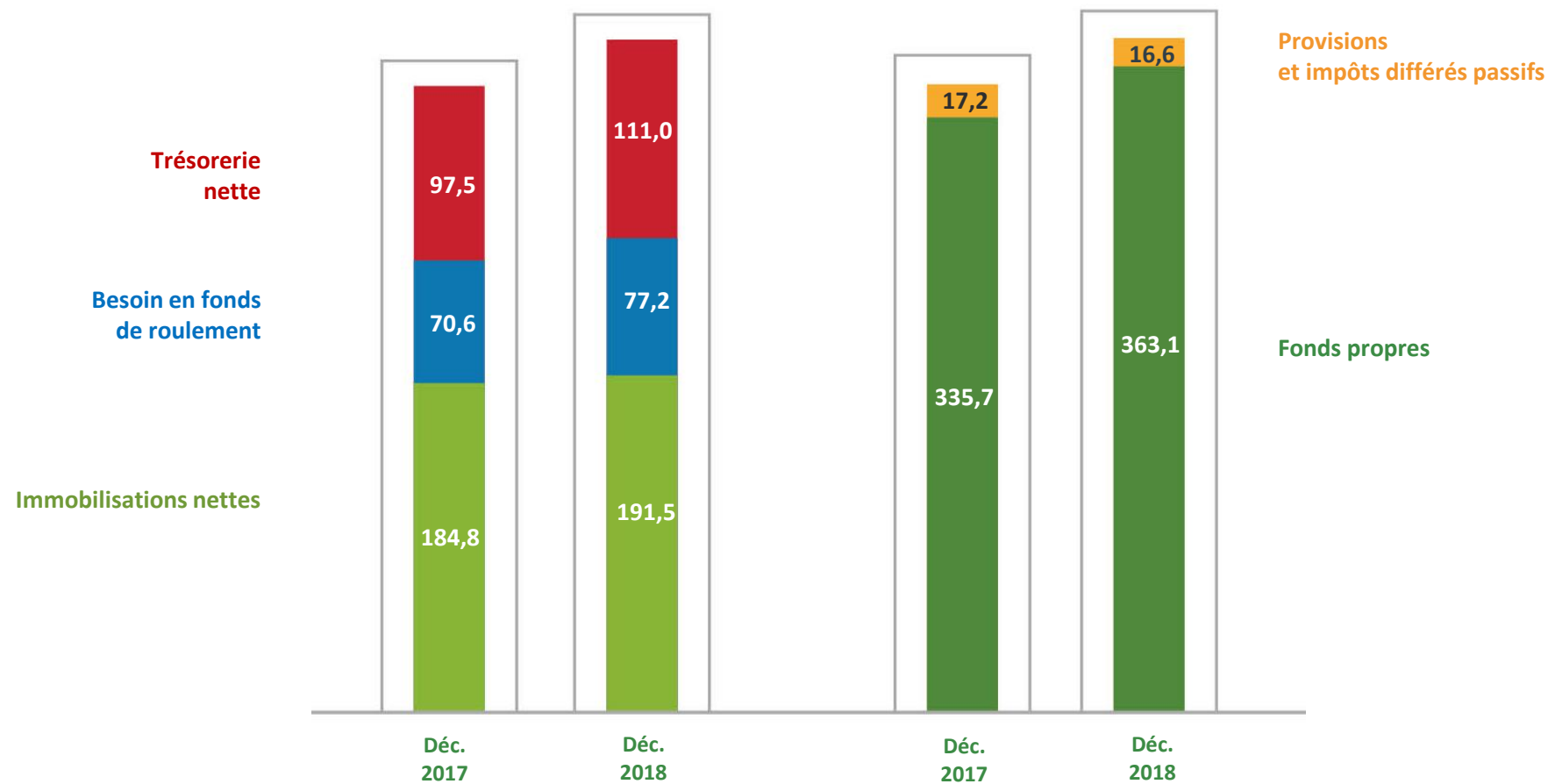
Besoin en fonds de roulement

En M€	31/12/2018	31/12/2017
Stocks	77,2	69,4
Clients et autres débiteurs	73,8	68,3
Fournisseurs et autres créditeurs	(74,5)	(72,0)
Autres éléments du BFR net	0,7	4,9
Besoin en fonds de roulement	77,2	70,6

	31/12/2018	31/12/2017
Besoin en fonds de roulement en nb de jours (par apurement)	72,1 jrs	73,7 jrs

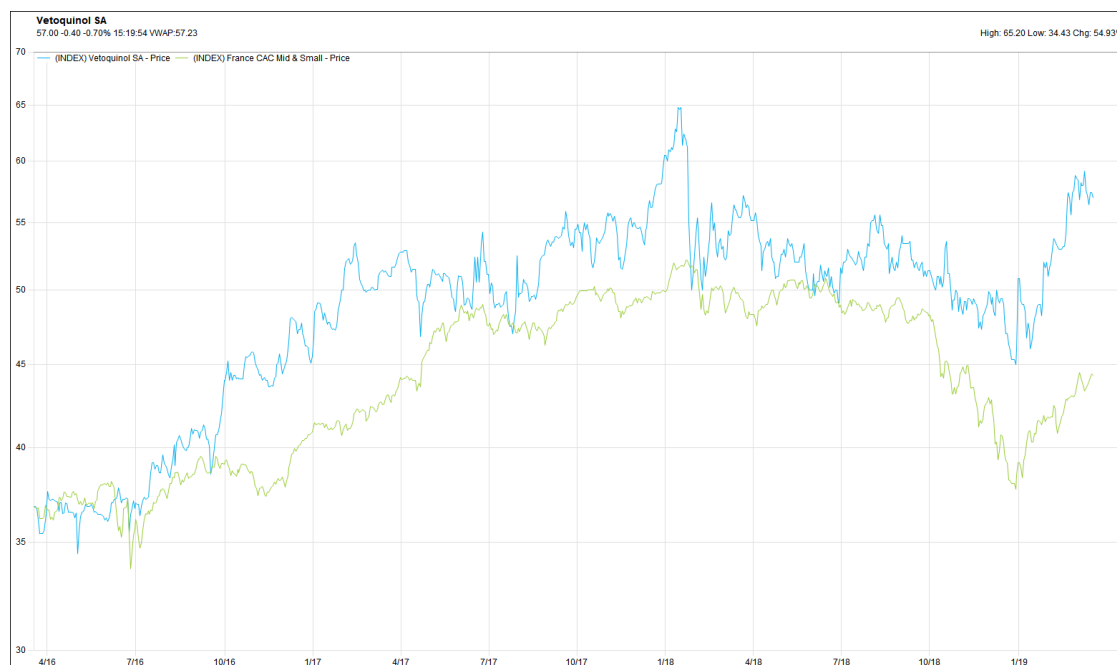
Solide structure financière

En M€

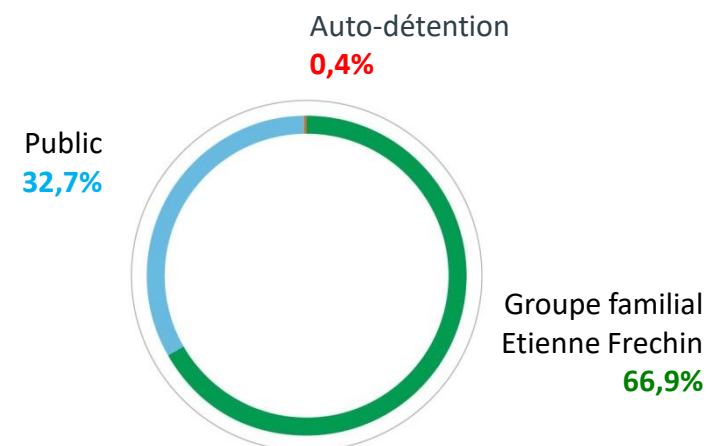


Vetoquinol, un groupe familial indépendant coté

› Évolution du cours de Bourse



› Actionnariat au 31 décembre 2018



› Projet de résolutions à la prochaine Assemblée générale du 21 mai 2019

- Dividende de **0,48 €** par action (**+4,3%**), soit un pay out de **15,7%**

Renforcement des fondamentaux de Vetoquinol

- › Croissance des produits Essentiels supérieure au marché
- › Bonne génération de cash
- › Solide structure financière
 - Capitaux propres de **363,1 M€**
 - Trésorerie nette positive de **111 M€**
 - Forte capacité d'endettement

03

Stratégie et perspectives



Vetoquinol : pure player de la santé animale

- › Pérennité et indépendance de Vetoquinol
- › Équilibre entre les animaux de rente et les animaux de compagnie
- › Répartition géographique plus en phase avec la taille des marchés
- › Objectifs de croissance hybride
- › Standards élevés en matière de gouvernance et d'éthique

Déploiement du plan stratégique In Motion

Développement des domaines thérapeutiques stratégiques

- › Renforcement de la gamme reproduction
 - Lancement de deux nouveaux produits

- › Développement de l'ostéo arthrose
 - Deux cycles de vie importants
 - › Mondial
 - › USA

- › Extensions de territoire



Innovation au cœur de la stratégie

R&D, créatrice de valeur future

- › Dépenses R&D 2018 : **26,4 M€** (7,2% du CA)
- › Budget dédié aux acquisitions et/ou co-financement de projets
- › Recherche de partenariats dans le domaine des biotechnologies
- › Augmentation de la capacité de R&D



Perspectives du Groupe



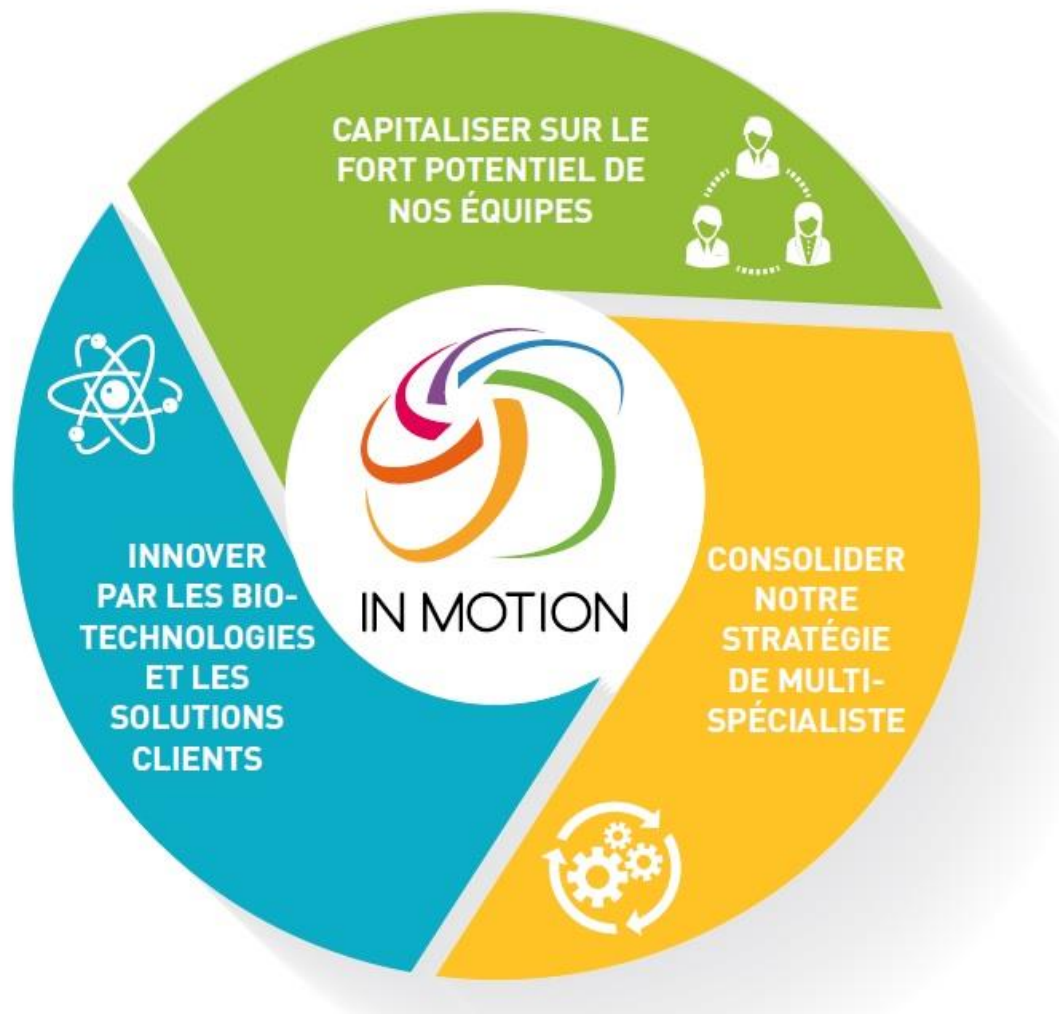
- › Renforcer le pipeline de R&D avec des projets innovants et notamment les premiers fruits de nos efforts en biotechnologie
- › Réussir le déploiement des solutions digitales de FarmVet Systems
- › Accélérer la transformation de Vetoquinol au service de nos clients
- › Poursuivre une croissance hybride rentable

Agenda de communication financière

- › 17 avril 2019 **CA 1^e trimestre 2019** (après fermeture de la Bourse)
- › 21 mai 2019 **Assemblée générale des actionnaires**
- › 25 juillet 2019 **CA et Résultats semestriels 2019** (après fermeture de la Bourse)
- › 16 octobre 2019 **CA 3^e trimestre 2019** (après fermeture de la Bourse)



Vetoquinol enrichit la vie des hommes en se consacrant à la santé et au bien-être de l'animal





www.vetoquinol.com

FRANCE | ALLEMAGNE | ROYAUME-UNI | ITALIE | ESPAGNE | PORTUGAL | BELGIQUE | SUISSE | PAYS-BAS |
POLOGNE | IRLANDE | AUTRICHE | RÉPUBLIQUE TCHÈQUE | SUÈDE | ÉTATS-UNIS | CANADA | MEXIQUE | BRÉSIL |
INDE | CORÉE DU SUD | CHINE | AUSTRALIE | RUSSIE | JAPON |