



RÉSULTATS SEMESTRIELS 2022

15 septembre 2022



www.vetoquinol.com





Le présent document a été établi par le laboratoire Vetoquinol dans le seul but de présenter les résultats semestriels de l'exercice 2022, le 15 septembre 2022.

Ce document ne peut être reproduit ou distribué, pour partie ou en totalité, sans l'accord préalable de la société. Le Groupe Vetoquinol ne saurait voir sa responsabilité engagée du fait de l'utilisation de ce document par toute personne n'appartenant pas à la société.

Ce document ne contient aucune prévision de résultats chiffrée.

La société ne prend aucun engagement ni ne donne aucune garantie sur la réalisation de ses objectifs ni de l'ambition qu'elle peut être amenée à exprimer dans le cadre de ses business plans.

Bien que la société estime que ses objectifs sont raisonnables, elle rappelle que leur atteinte est soumise à des risques et incertitudes, notamment ceux décrits dans la rubrique « Facteurs de risque » du Document d'enregistrement universel.



- 01** **Faits marquants du 1^{er} semestre 2022**
- 02** **Comptes consolidés du 1^{er} semestre 2022**
- 03** **Stratégie et perspectives**



01

FAITS MARQUANTS DU 1^{ER} SEMESTRE 2022

15 septembre 2022

www.vetoquinol.com

INDICATEURS FINANCIERS SEMESTRIELS



271 M€
CA Groupe
+2,0%
à changes constants



154 M€
CA Essentiels
+6,8%
à changes constants



52 M€
ROC av. amortissement actifs acquis
19,0% du CA

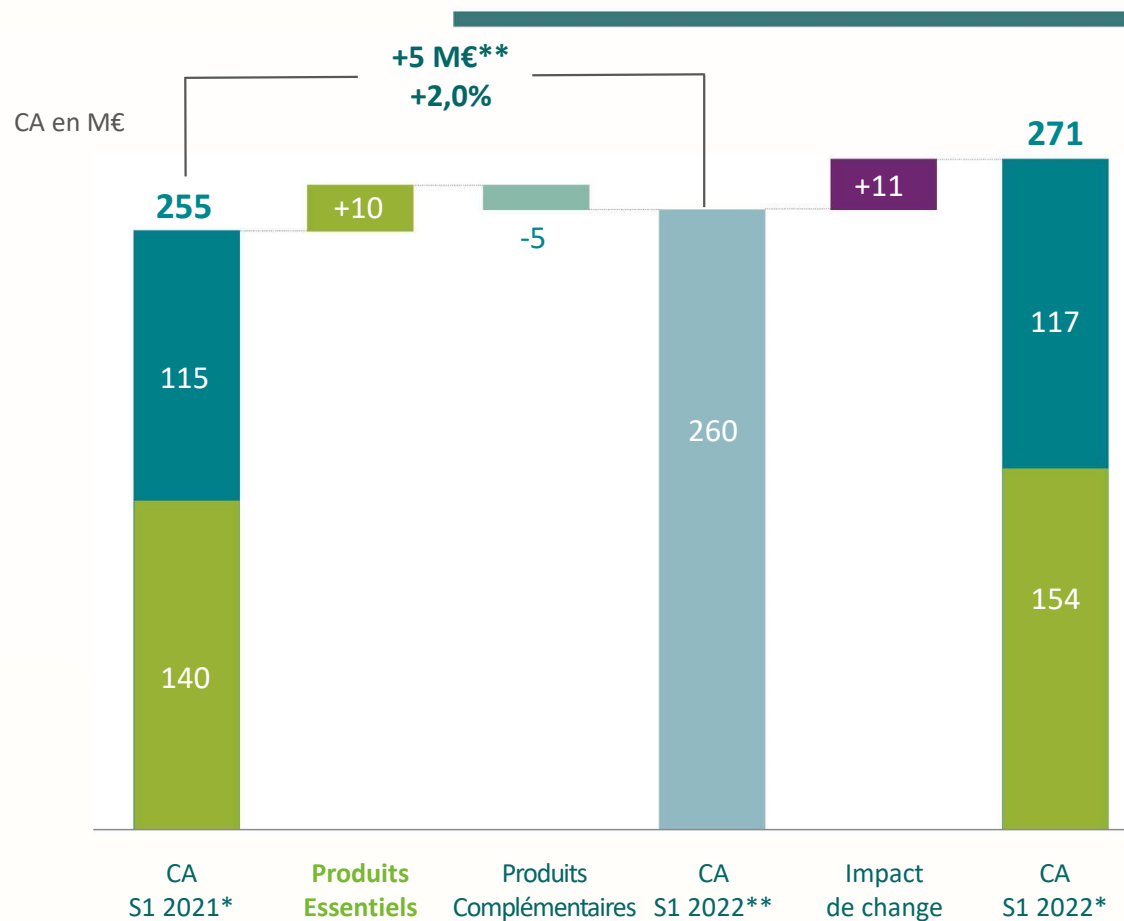


21 M€
Résultat net
part du Groupe
7,9% du CA



62 M€
EBITDA
22,9% du CA

POURSUITE DU DÉVELOPPEMENT



Croissance publiée : **+6,0%**

Progression des produits Essentiels : **+9,8%** à données publiées


Produits Essentiels : **56,8%** du CA S1 2022

* Données publiées
** À changes constants

15 septembre 2022

www.vetoquinol.com

TROIS LANCEMENTS PROMETTEURS



Felpreva®

Produit antiparasitaire : innovation majeure pour les chats et leurs propriétaires avec création d'une marque mondiale → lancement Europe



Imoxi®

Produit antiparasitaire : solution prête à l'emploi et formule topique à large spectre → lancement US



Phovia®

Produit dermatologique disruptif et innovant pour chiens et chats → lancement mondial



15 septembre 2022

www.vetoquinol.com




Avantages du nouvel antiparasitaire Felpreva[®]

- Format « spot on »
- Fréquence d'administration (trimestrielle)
- Spectre d'action plus large
- Innovation forte

Lancement prometteur

- Création d'une marque mondiale
- Novembre 2021 : AMM européenne
- 2022 : lancement en Europe





Déploiement d'un nouvel ERP

Harmoniser l'ensemble du groupe

Simplifier et automatiser les pratiques Métier

Accompagner le développement du Groupe


Dernière phase du projet AUCAPI

Moderniser et augmenter les capacités de production des lignes de produits injectables

→ 25 M€ sur plusieurs années

Hausse des stocks au 30 juin 2022






02

COMPTES CONSOLIDÉS DU 1^{ER} SEMESTRE 2022

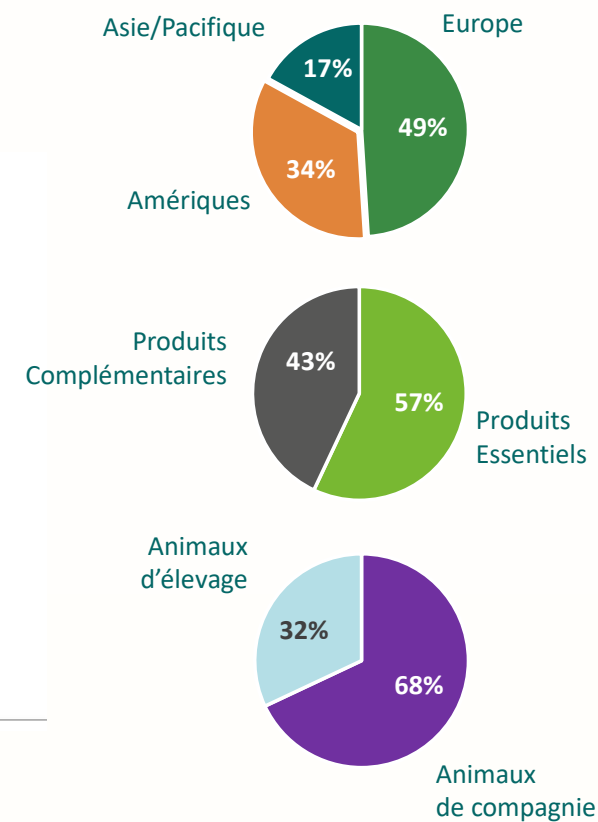
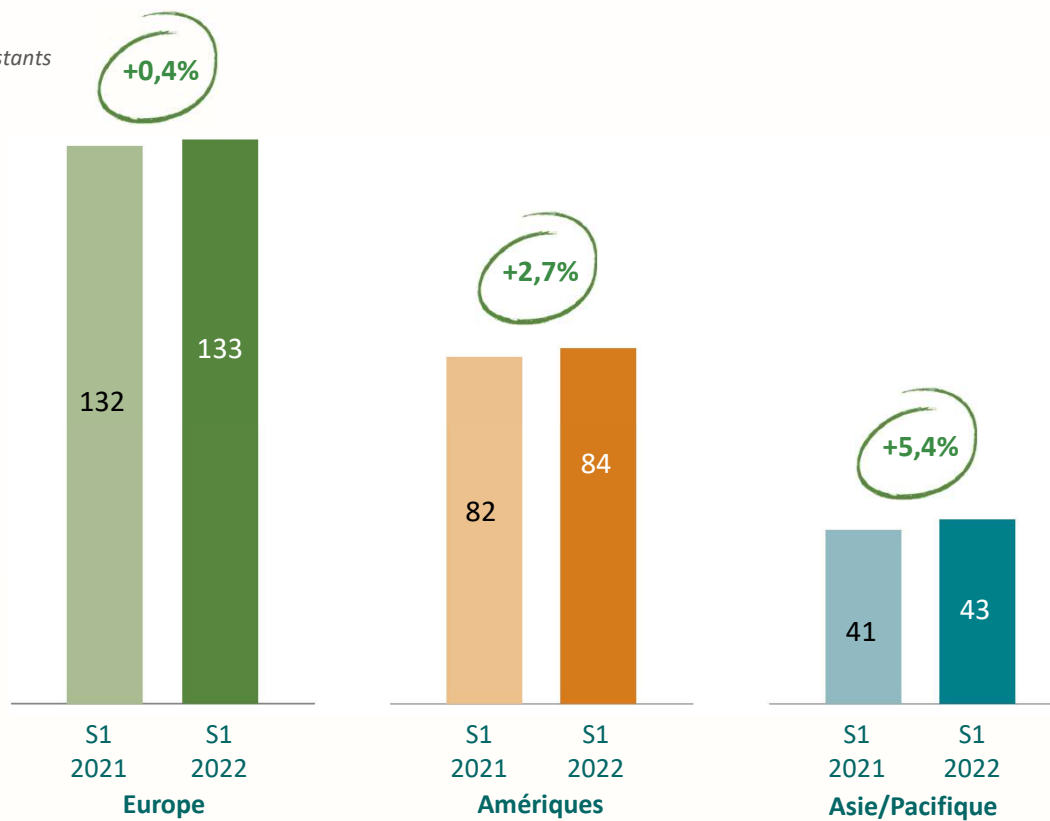
15 septembre 2022

www.vetoquinol.com

CHIFFRE D'AFFAIRES 1^{ER} SEMESTRE 2022



CA en M€
À changes constants



COMPTE DE RÉSULTAT



En M€	30/06/2022	% du CA	30/06/2021	% du CA	Variation en M€
Chiffre d'affaires	270,8		255,3		+15,4
Marge sur achats consommés	195,2	72,1	183,8	72,0	+11,5
Charges externes	(54,0)	(19,9)	(42,7)	(16,7)	(11,3)
Frais de personnel	(78,1)	(28,8)	(72,3)	(28,3)	(5,8)
Impôts et taxes	(3,8)	(1,4)	(3,4)	(1,3)	(0,4)
Autres produits et charges	2,7	1,0	2,1	0,8	+0,6
Amortissements et provisions	(10,6)	(3,9)	(10,7)	(4,2)	+0,1
Résultats opérationnel courant av. amort. actifs acquis	51,5	19,0	56,9	22,3	(5,3)
Amortissement actifs incorporels issus acquisition	(7,1)	(2,6)	(6,5)	(2,5)	(0,6)
Résultat opérationnel courant	44,4	16,4	50,4	19,7	(6,0)

COMPTE DE RÉSULTAT (SUITE)



En M€	30/06/2022	% du CA	30/06/2021	% du CA	Variation en M€
Résultat opérationnel courant	44,4	16,4	50,4	19,7	(6,0)
Autres produits et charges opérationnels	(9,3)*	(3,4)	(0,2)	ns	(9,1)
Résultat opérationnel	35,1	13,0	50,2	19,7	(15,1)
Résultat financier	(0,6)	(0,2)	0,3	0,1	(0,9)
Résultat avant impôts	34,5	12,8	50,5	19,8	(16,0)
Impôts sur les sociétés	(13,1)	(4,9)	(14,4)	(5,6)	1,2
Quote-part de résultat mis en équivalence	0	ns	0	ns	0
Résultat net part du Groupe	21,4	7,9	36,2	14,2	(14,8)
EBITDA	62,0	22,9	67,5	26,4	(5,5)

* Impairment Brésil

15 septembre 2022

www.vetoquinol.com



En M€	30/06/2022	30/06/2021
Résultat net avant mise en équivalence	21,4	36,2
Charge d'impôt	13,1	14,4
Résultat financier	0,6	(0,3)
Provisions comptabilisées en autres produits et charges opérationnels	9,1	0,1
Dotations et reprises aux provisions	1,8	0,7
Dotations aux amortissements	13,2	13,9
Dotations aux amortissements – IFRS 16	2,7	2,6
EBITDA	62,0	67,5
% du CA	22,9%	26,4%

FLUX DE TRÉSORERIE




En M€	30/06/2022	30/06/2021
Résultat de l'ensemble consolidé	21,4	36,2
Capacité d'autofinancement avant coût de l'EFN et impôt	60,4	67,6
Flux de trésorerie liés aux activités opérationnelles	(12,3)	31,7
Flux de trésorerie liés aux activités d'investissement	(7,4)	(12,6)
Flux de trésorerie liés aux activités de financement	(12,0)	(118,3)
Incidence des variations de change	2,1	1,8
Variation de la trésorerie	(29,5)	(97,3)

BESOIN EN FONDS DE ROULEMENT



En M€	30/06/2022	31/12/2021	30/06/2021
Stocks	126,0	111,6	106,4
Clients et autres débiteurs	105,1	87,2	92,5
Fournisseurs et autres créditeurs	(119,5)	(140,8)	(118,0)
Autres éléments du BFR net	5,1	(1,4)	(4,8)
Besoin en fonds de roulement	116,7	56,6	76,1
Besoin en fonds de roulement en nb de jours (par apurement)	76 jrs	40 jrs	55 jrs

STRUCTURE FINANCIÈRE




Données en M€



* Inklus IFRS 16 : 11 M€

15 septembre 2022

www.vetoquinol.com



03

STRATÉGIE ET PERSPECTIVES

15 septembre 2022

www.vetoquinol.com



2011

Essentiels : 36% du CA
4 produits CA > 5 M€
CA : 284 M€
EBITDA : 14,0%

2012-2016

EXCELLENCE 2016



2017-2021



IN MOTION



2021

Essentiels : 57% du CA
21 produits CA > 5 M€
CA : 521 M€
EBITDA : 22,9%



AMBITION2026
changer de taille, sans changer de nature

**POURSUIT ET ACCENTUE LES CHANGEMENTS OPÉRÉS
PAR LES DEUX PRÉCÉDENTS PLANS**



ACCENTUER LA FOCALISATION DU LABORATOIRE

→ Développer des marques internationales (changement d'échelle)

Focalisation sur 3 espèces animales

Animaux de compagnie : **chiens** et **chats**

Animaux d'élevage : **bovins**

Privilégier certaines classes thérapeutiques

Porter l'essentiel de l'effort sur les marchés majeurs où le Groupe est implanté

Réduire le portefeuille de produits Complémentaires



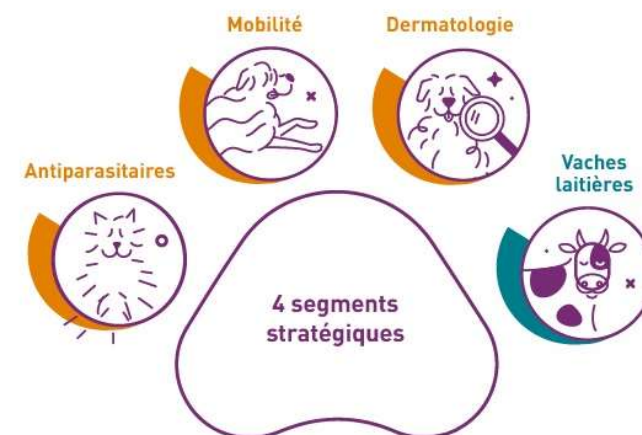
PRIVILÉGIER LE CLIENT AU CŒUR DE L'OFFRE

→ Renforcer la relation privilégiée avec les clients vétérinaires, éleveurs et propriétaires d'animaux de compagnie dans un marché qui continue à se concentrer

Passer de 6 classes thérapeutiques à **4 segments stratégiques** en conservant une logique de multi spécialiste

Adapter l'organisation matricielle au plus près des clients

Accélérer l'apport d'innovation pour renforcer la différenciation






VALORISER ET RENFORCER LES DIFFÉRENCES CULTURELLES

→ Capitaliser sur la spécificité familiale de Vetoquinol parmi des grands laboratoires mondiaux

3 valeurs différenciantes

- **Privilégier la vision long terme** : Vetoquinol fêtera ses 90 ans en 2023
- **L'humain au cœur du projet** : Priorité donnée à la responsabilité et à l'agilité des équipes
- **Un engagement citoyen** : La RSE, un des projets centraux du plan stratégique



Effets du conflit en Ukraine

Faible exposition directe au conflit russo-ukrainien

- Pas de présence directe (filiale, établissement, usine, effectif)
- Activité réalisée en Russie et en Ukraine < à 1% du chiffre d'affaires du Groupe
- Peu d'achats réalisés en provenance de ces 2 pays

Impacté comme le reste de l'économie par les conséquences indirectes de cette crise

- Inflation des coûts d'achat des matières premières, des coûts d'énergie et de logistique

Conséquences sur les performances de l'exercice

Visibilité réduite accentuée par l'atterrissage post Covid rendant les prévisions aléatoires



Principales actions du deuxième semestre 2022


Poursuite du programme de lancements de produits Essentiels

Déploiement du nouveau plan stratégique Ambition 2026

Veille active des opportunités de croissances externes ciblées



AGENDA DE COMMUNICATION FINANCIÈRE



12 octobre 2022

CA 3^e trimestre 2022 (après Bourse)

18 janvier 2023

CA annuel 2022 (après Bourse)


Laboratoire de santé animale coté sur Euronext Paris depuis 2006
Code ISIN : FR0004186856 - Code mnémorique : VETO - Compartiment A
Vetoquinol est éligible aux PEA et PEA-PME

15 septembre 2022

www.vetoquinol.com



À VOTRE DISPOSITION



Questions et réponses

15 septembre 2022

www.vetoquinol.com



FRANCE | ALLEMAGNE | ROYAUME-UNI | ITALIE | ESPAGNE | PORTUGAL | BELGIQUE | SUISSE | PAYS-BAS | POLOGNE | IRLANDE |
AUTRICHE | RÉPUBLIQUE TCHÈQUE | SUÈDE | ÉTATS-UNIS | CANADA | MEXIQUE | BRÉSIL | INDE | CORÉE DU SUD | CHINE |
AUSTRALIE | NOUVELLE-ZÉLANDE | JAPON |

15 septembre 2022

www.vetoquinol.com